

«Особенности организации и методического сопровождения первичной аккредитации выпускников, завершающих в 2018 году подготовку по основным образовательным программам среднего профессионального образования в соответствии с федеральными государственными образовательными стандартами по области образования «Здравоохранение и медицинские науки»

Приказ Минздрава России от 02.06.2016 №334н

Процедура определения соответствия лица, получившего образование (ФГОС), требованиям к осуществлению медицинской деятельности (ПС)

Лицо, завершившее освоение основных образовательных программ ВО или СПО

**ПЕРВИЧНАЯ АККРЕДИТАЦИЯ**

Право на осуществление профессиональной деятельности

Минздрав России

Аккредитационная комиссия

Образовательная (научная) организация




МИНИСТЕРСТВО ЗДРАВООХРАНЕНИЯ  
РОССИЙСКОЙ ФЕДЕРАЦИИ  
(МИНЗДРАВ РОССИИ)

**П Р И К А З**

2 июля 2016 г.

Москва



№ 334н

**Об утверждении  
Положения об аккредитации специалистов**

В соответствии с частью 3 статьи 69 Федерального закона от 21 ноября 2011 г. № 323-ФЗ «Об основах охраны здоровья граждан в Российской Федерации» (Собрание законодательства Российской Федерации, 2011, № 48, ст. 6724; 2013, № 27, ст. 3477; № 48, ст. 6165; 2016, № 1, ст. 9) **п р и к а з ы в а ю:**

1. Утвердить прилагаемое Положение об аккредитации специалистов.
2. Департаменту медицинского образования и кадровой политики в здравоохранении Министерства здравоохранения Российской Федерации организовать проведение аккредитации специалистов в соответствии с Положением об аккредитации специалистов, утвержденным настоящим приказом.
3. Контроль за исполнением настоящего приказа возложить на первого заместителя Министра здравоохранения Российской Федерации И.Н. Каграманяна.

Главная — 25

МР-п

Методиче  
рекомед  
инструкц  
аккредитц

Методиче  
рекомед  
инструкц  
средства

Методиче  
рекомед  
инструкц  
сопровою



МИНИСТЕРСТВО ЗДРАВООХРАНЕНИЯ  
РОССИЙСКОЙ ФЕДЕРАЦИИ  
(Минздрав России)

**П Р И К А З**

22 декабря 2017 г.

Москва



№ 1043н

**Об утверждении  
сроков и этапов аккредитации специалистов,  
а также категорий лиц, имеющих медицинское, фармацевтическое  
или иное образование и подлежащих аккредитации специалистов**

В соответствии с частью 1<sup>1</sup> статьи 100 Федерального закона от 21 ноября 2011 г. № 323-ФЗ «Об основах охраны здоровья граждан в Российской Федерации» (Собрание законодательства Российской Федерации, 2011, № 48, ст. 6724; 2013, № 27, ст. 3477; № 48, ст. 6165; № 52, ст. 6951; 2014, № 49, ст. 6927; 2016, № 1, ст. 9) **п р и к а з ы в а ю:**

1. Утвердить прилагаемые сроки и этапы аккредитации специалистов, а также категории лиц, имеющих медицинское, фармацевтическое или иное образование и подлежащих аккредитации специалистов.



**Приказ Минздрава России от 22.12.2017 г. № 1043н**

**«Об утверждении сроков и этапов аккредитации специалистов, а также категорий лиц, имеющих медицинскую, фармацевтическое и иное образование и подлежащих аккредитации специалистов»**

КОПИЯ ВЕРНА

Исполнитель: 2 июля 2016 г.

Ю.В.К.

**с 01 февраля  
2018 г.**

Лица, получившие после 1 января 2018 года **среднее профессиональное образование** в соответствии с ФГОС в области образования «Здравоохранение и медицинские науки»

в 2016 г. № 127н «Об утверждении сроков и этапов аккредитации специалистов, а также категорий лиц, имеющих медицинское, фармацевтическое или иное образование и подлежащих аккредитации специалистов» (Собрание законодательства Российской Федерации, 2016, № 1, ст. 9) (в редакции приказа Минздравом России от 22 декабря 2017 г. № 1043н) (Собрание законодательства Российской Федерации, 2017, № 52, ст. 7951).

*И.Н. Каграманян*

В.И. Свиридова



## Сроки прохождения первичной аккредитации специалиста





## Первичная аккредитация специалистов со средним профессиональным образованием



**II этап – оценка  
практических навыков**



**I этап - тестирование**



|  |  |
|--|--|
| 01.03.2018,  | 11   |
| <small>(дата проведения заседания)</small>   | <small>(номер протокола)</small>                         |
| <b>ПРОТОКОЛ ЗАСЕДАНИЯ<br/>АККРЕДИТАЦИОННОЙ ПОДКОМИССИИ<br/>ПО ИТОГАМ ПРОВЕДЕНИЯ ЭТАПА АККРЕДИТАЦИИ СПЕЦИАЛИСТОВ</b>                  |  |
| ФГБОУ ВО Астраханский ГМУ Минздрава России<br><small>(краткое наименование образовательной организации)</small>                      |  |
| заседание аккредитационной подкомиссии по итогам проведения 01.03.2018 1 этапа аккредитации специалиста по специальности *: Фармация |  |
| Председательствовал:   | <u>В. И. Аблова</u><br><small>(И.О. Фамилия)</small>     |
| Ответственный секретарь:   | <u>Э. Л. Исмагулова</u><br><small>(И.О. Фамилия)</small> |





## МЕТОДИЧЕСКИЙ ЦЕНТР АККРЕДИТАЦИИ СПЕЦИАЛИСТОВ

О центре  
аккредитации

Методическое  
сопровождение

Первичная  
аккредитация

Первичная  
специализированная  
аккредитация

Периодическая  
аккредитация

Обучение

Среднее  
профессиональное  
образование

Реестры

[Главная](#) — [Среднее профессиональное образование](#) — [Специальности СПО](#) — [Сестринское дело](#) — [Тестовые задания](#)

## Тестовые задания

### Тестовые задания

Перечень практических  
навыков (умений)

В этом разделе можно ознакомиться с тестовыми заданиями, которые будут использоваться при проведении первого этапа первичной аккредитации специалистов среднего профессионального образования в 2018 г. по специальности 34.02.01 Сестринское дело.

Каждый тест содержит 4 варианта ответа, из них только один правильный. Во всех тестах правильный ответ размещен на первом месте под буквой «А».

Вы можете скачать файл «ТЗ\_СПО\_Сестринское дело\_2018»(в формате pdf) файл обновлен 26.03.2018 г.

Репетиционный экзамен

Специальности СПО

Методическое сопровождение

Репетиционный экзамен

С целью подготовки к процедуре аккредитации (первый этап) выпускник, завершающий обучение по программам среднего профессионального образования, может пройти репетиционный экзамен.

Количество попыток не ограничено.

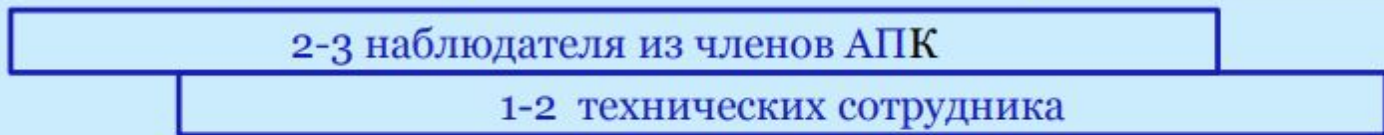
Комплектование набора тестовых заданий осуществляется программным обеспечением автоматически из единой базы оценочных средств.

Перед прохождением репетиционного экзамена ознакомьтесь с Инструкцией.


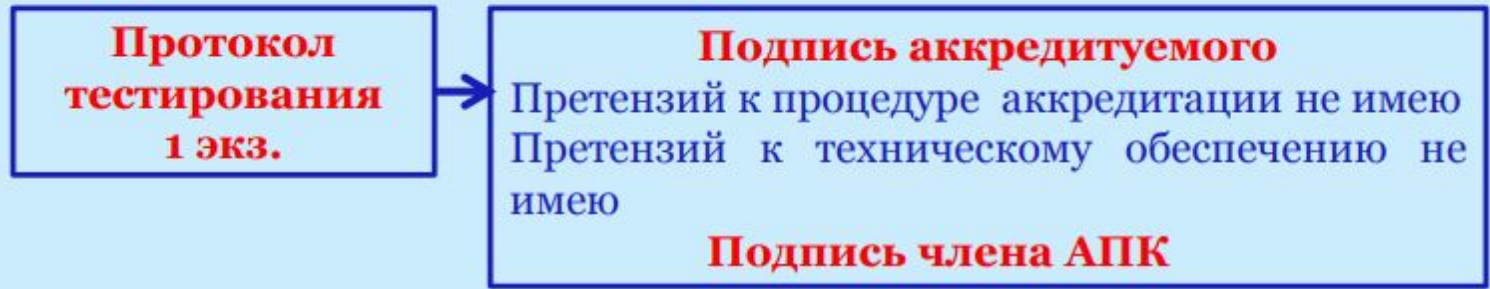
**РЕПЕТИЦИОННЫЙ ЭКЗАМЕН**

(Сопровождение: 8-499-785-21-26; kos@fgou-vunmc.ru)





РЕЗУЛЬТАТЫ





Аккредитуемое лицо **самостоятельно авторизуется**



## Вход

Логин

Пароль

Запомнить логин

[Забыли логин или пароль?](#)

В Вашем браузере должен быть разрешен прием cookies

**индивидуальный вариант  
тестовых заданий**

## Тестирование – 1-й этап

**один вариант  
ответа из  
четырех**

Мой курс > Тестирование – 1-й этап ЛД 2017 > Тема 1 > Тестирование

Вопрос 1

Пока нет ответа

Баллы: 1,00

Отметить  
вопрос

ГРУБОЙ СИСТОЛИЧЕСКИЙ ШУМ НАД ПРАВОЙ СОННОЙ АРТЕРИЕЙ, ОТСУТСТВИЕ ПУЛЬСА НА ПРАВОЙ ЛУЧЕВОЙ АРТЕРИИ И АД 180/120 ММ РТ СТ НАИБОЛЕЕ ХАРАКТЕРНЫ ДЛЯ

- А. неспецифического аортоартериита
- Б. системной красной волчанки
- В. фибромукулярной мультикистозистой гиперплазии
- Г. облитерирующего тромбангиита

Вопрос 2

Пока нет ответа

Баллы: 1,00

Отметить  
вопрос

АБСОЛЮТНЫМ ПРОТИВОПОКАЗАНИЕМ К БРОНХОСКОПИИ ЯВЛЯЕТСЯ

- А. инсульт
- Б. бронхогенный рак с метастазами
- В. инородное тело бронхов
- Г. внебронхальная пневмония

Вопрос 3

Пока нет ответа

Баллы: 1,00

ПРИ НАЛИЧИИ \_\_\_\_\_ БАКТЕРИОЛОГИЧЕСКАЯ ПРОБА СЧИТАЕТСЯ ПОЛОЖИТЕЛЬНОЙ

- А. 10000 Бактерий в суточной моче






## Задача аккредитационной площадки по проверке практического задания

Демонстрация аккредитуемым умений по выполнению практических навыков  
по специальности 34.02.01 Сестринское дело


ТЕЙ

Условие практического задания, включающее в себя демонстрацию трех практических навыков формируется **с помощью Единой базы оценочных средств** перед началом выполнения практического задания каждым аккредитуемым.



процедуры

**НАВЫКОВ**



Уход за пациентом





## Формирование аккредитационных площадок для проведения второго этапа первичной аккредитации

Три практических навыка выполняются **в одном помещении**

Рабочее место для демонстрации  
навыка «**Инвазивные процедуры**»



Рабочее место для  
демонстрации навыка  
«**Уход за пациентом**»

Рабочее место для демонстрации навыка  
«**Сердечно-легочная  
реанимация (базовая)**»





## Информация для аккредитуемого о выполнении практического задания (на примере)

### Условие практического задания

Вы медицинская сестра хирургического отделения. К Вам в отделение поступила пациентка 63 лет с диагнозом «острый холецистит», пациентка в сознании. По назначению врача Вам необходимо выполнить введение баралгина в ягодичную мышцу. Выполните данную процедуру.

На следующий день пациентке назначена операция холецистэктомии. По назначению врача проведите подготовку пациентки к предстоящей операции – выполните постановку очистительной клизмы.

После опорожнения кишечника, при выходе из туалетной комнаты пациентке стало плохо, она упала на пол без признаков жизни. Проведите ей базовую сердечно-легочную реанимацию.

Оборудование и оснащение  
для практических навыков в  
соответствии с условием  
практического задания

Примерные комментарии  
аккредитуемого при  
выполнении практических  
навыков

Оценочные листы  
(чек-листы)  
для каждого практического  
навыка



## Продолжительность работы аккредитационной площадки

**Всего – 30 мин.**  
(на непосредственную работу – 27,5 мин.)

| Выполняемые действия  | Время начала выполнения | Время окончания выполнения |
|---|-------------------------|----------------------------|
| Ознакомление с практическим заданием                                      | 0 мин.                  | 0,5 мин.                   |
| <b>Выполнение практического навыка 1</b>                                  | <b>0,5 мин.</b>         | <b>9,5 мин.</b>            |
| Предупреждение об оставшемся времени на выполнение практического навыка 1 | 8,5 мин.                | 8,5 мин.                   |
| Переход к практическому навыку 2  | 9,5 мин.                | 10,5 мин.                  |
| <b>Выполнение практического навыка 2</b>                                  | <b>10,5 мин.</b>        | <b>19,5 мин.</b>           |
| Предупреждение об оставшемся времени на выполнение практического навыка 2 | 18,5 мин.               | 18,5 мин.                  |
| Переход к практическому навыку 3  | 19,5 мин.               | 20,5 мин.                  |
| <b>Выполнение практического навыка 3</b>                                  | <b>20,5 мин.</b>        | <b>30 мин.</b>             |
| Предупреждение об оставшемся времени на выполнение практического навыка 3 | 29,0 мин.               | 29,0 мин.                  |

В установленное время в 30 минут для выполнения практического задания включено время на переход аккредитуемого от места выполнения одного практического навыка к другому.

В график работы аккредитационной площадки необходимо заложить время на смену аккредитуемых.





## Информация для членов аккредитационной подкомиссии

### Действия членов АПК перед началом работы аккредитационной площадки



Проверка совместно со вспомогательным персоналом готовности помещения к работе (наличие необходимого оснащения и симуляционного оборудования).

Подготовка оценочного листа (чек-листа), внесение/сверка своих персональных данных - ФИО.

### Действия членов АПК в ходе работы аккредитационной площадки



Идентификация личности аккредитуемого в оценочном листе (чек-листе), внесение идентификационного номера

Проведение регистрации последовательности и правильности действий/расхождений действий аккредитуемого в соответствии с параметрами в оценочном листе (чек-листе)

Ведение минимально необходимого диалога с аккредитуемым от лица пациента

Сохранение данных оценочного листа (чек-листа) в системе

Первичная аккредитация специалистов  
со средним профессиональным образованием

Паспорт  
практического задания

Специальность:

34.02.01 Сестринское дело

2018

размещенная процедура в листе «назначений» | процедура в листе «возможности»

Практический навык: базовая сердечно-легочная реанимация

| № (практическое действие) | Практическое действие аккредитуемого                       | Примерный текст комментариев аккредитуемого                             |
|---------------------------|--|---|
| 1.                        | Убедиться в отсутствии опасности для себя и пострадавшего. | «Опасности нет»   |
| 3.                        | Громко обратиться к нему: «Вам нужна помощь?»              | «Вам нужна помощь?»   |
| 4.                        | Призвать на помощь: «Помогите, человеку плохо!»            | «Помогите, человеку плохо!»   |
| 8.                        | Приблизить ухо к губам пострадавшего                       | Проговорить: «Дыхания нет!»   |
| 10.                       | Считать вслух до 10-ти                                     | «Один, два, три... и т.д. десять»                                       |
| 11.                       | Факт вызова бригады  | Проговорить: «Я набираю номер 112 для вызова скорой медицинской помощи» |
| 12.                       | Координаты места происшествия                              | Назвать любой адрес   |
| 13.                       | Количество пострадавших                                    | «Количество пострадавших -  |
| 14.                       | Пол  |   |
| 15.                       | Примерный возраст  |   |
| 16.                       | Состояние пострадавшего                                    |   |

28

Приложение 3

Оценочный лист (чек-лист)

II этап аккредитационного экзамена Специальность: 34.02.01

Сестринское дело

Дата «\_» \_\_\_\_\_ 20\_ г. Номер аккредитуемого \_\_\_\_\_

Проверяемый практический навык: базовая сердечно-легочная реанимация

|     |                 |
|-----|-----------------|
| 17. | Предположите    |
| 18. | Объем Вливаемой |
| 28. | Компрессии от   |

**Важно!** Членам бригады проводить переговоры, даже если пострадавший не отвечает. Не задавать уточняющие вопросы, если нет в оценочном листе. Согласованию с председателем бригады.

13.3 Оценочный лист

| № п/п | Перечень практических действий   | Критерии оценки    | Отметка о выполнении |
|-------|--|--------------------|----------------------|
| 1.    | Убедиться в отсутствии опасности для себя и пострадавшего  | Сказать            |                      |
| 2.    | Осторожно встряхнуть пострадавшего за плечи  | Выполнить          |                      |
| 3.    | Громко обратиться к нему: «Вам нужна помощь?»  | Сказать            |                      |
| 4.    | Призвать на помощь: «Помогите, человеку плохо!»  | Сказать            |                      |
| 5.    | Ладонь одной руки положить на лоб пострадавшего  | Выполнить          |                      |
| 6.    | Подхватить нижнюю челюсть пострадавшего двумя пальцами другой руки   | Выполнить          |                      |
| 7.    | Запрокинуть голову пострадавшего, освободив дыхательные пути   | Выполнить          |                      |
|       | <b>Определить признаки жизни</b>   |                    |                      |
| 8.    | Приблизить ухо к губам пострадавшего   | Выполнить/ Сказать |                      |
| 9.    | Глазами наблюдать экскурсию грудной клетки пострадавшего (для лиц с ОВЗ по зрению: определить экскурсию грудной клетки пострадавшего, положив руку на грудь) | Выполнить          |                      |
| 10.   | Считать вслух до 10-ти   | Сказать            |                      |
|       | <b>Вызвать специалистов (СМП) по алгоритму</b>   |                    |                      |
| 11.   | Факт вызова бригады  | Сказать            |                      |
| 12.   | Координаты места происшествия  | Сказать            |                      |
| 13.   | Количество пострадавших  | Сказать            |                      |

## **Предварительный график аккредитации выпускников МК УлГУ**

Акушерское дело (23 чел) 26.06 - 3.07

Лечебное дело (33 чел) 5.07 -

Стоматология ортопедическая (32 чел) 5.07 -

Сестринское дело (160 чел) 10.07 - 20.07



