

# Знатоки ЖИВОТНЫХ



Муниципальное бюджетное учреждение дополнительного  
образования

Центр детского творчества «Выйский»  
Объединение «Друзья природы»

**Цель: закрепить полученные знания о ЖИВОТНЫХ.**

### **Задачи.**

**Воспитательные:** воспитывать бережное, ответственное отношение к природе и природным объектам.

**Развивающие:** сравнивает и находит отличия между животными.

**Познавательные:** называет животных и их среду обитания.

Перед началом занятия, прими правильное положение.




# ***ЗДРАВСТВУЙТЕ, РЕБЯТА!***

Сегодня мы поиграем!

Готовы?

Тогда вперед!




Над цветком цветок тот  
пляшет,  
Веерками крыльев машет.  
Так прекрасен он, хорош,  
Но на клумбе не найдешь.



Птица та — деревни житель.  
Кур-хохлаток предводитель.  
Только червячка найдет,  
Собирает свой народ.

Эти резвые подружки,  
Попрыгуньи и крикушки.  
Песни громко распевают  
И комариков глотают



В море видим мы  
фонтан.

Кто его устроил там?

Почему фонтан

плывет?

Что за чудо-пароход?

Что за маленький народ?

Кошке спать он не дает,

В кладовой шныряет,

Крупку собирает.



Есть рога, но не бодается,

Зубы есть, но не кусается,

Домик носит на себе,

А живет она в воде.

# «Вопросы - ответы»

1. Что происходит с пчелой после того, как она кого-либо ужалит?
2. Где раки зимуют?
3. Какую птицу называли «крылатой кошкой»?
4. Самое крупное наземное животное?

Пчела


погибает

Раки зимуют в норах, в иле, по берегам рек и

Сов

Сло

н





# ОТВЛЕКИТЕСЬ ОТ МОНИТОРА! ЗАРЯДКА ДЛЯ ГЛАЗ

## «Тяжелые кулисы»



Зажмурьте глаза на 15 секунд.  
Веки должны быть немного напряжены,  
чтобы было совсем темно

## «Шторка»



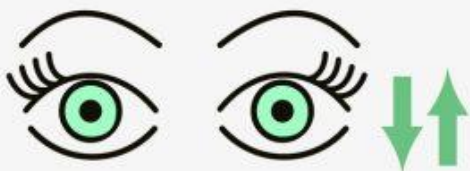
Медленно закройте глаза.  
Не напрягайте веки.  
Посидите так 10 секунд

## «Стрелок»



«Стреляйте» глазами: посмотрите вверх, вниз,  
влево, вправо. Вернитесь на исходную позицию  
и повторите упражнение еще 5 раз

## «Порхающий мотылёк»



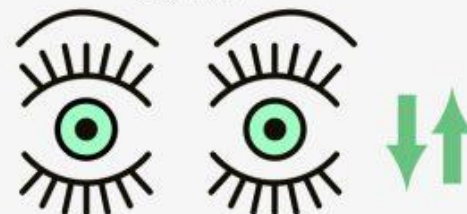
В течение 1 минуты быстро моргайте

## «Глазастый художник»



Вращайте глазами по кругу, чтобы нарисовать окружность.  
Попробуйте нарисовать восьмерку, звездочку и другие фигуры

## «Вий»



Закройте глаза на 5 секунд, затем широко откройте  
и смотрите вперед 10–15 секунд. Повторяйте упражнение 5–10 раз

# «Закончи определение»

Животные, тело которых покрыто шерстью,  
называются...



**ЗВЕРИ**

# «Шифрограмма»



Используя шифр, узнай,  
какие животные  
зашифрованы.

14- 6- 5- 3- 6- 5- 30  
19- 20- 18- 6- 12- 16- 9- 1

1-а,	9-з,	17-п,	25-ч,
2-б,	10-и,	18-р,	26-ш,
3-в,	11-й,	19-с,	27-щ,
4-г,	12-к,	20-т,	28-ъ,
5-д,	13-л,	21-у,	29-ы,
6-е,	14-м,	22-ф,	30-ь,
7-ё,	15-н,	23-х,	31-э,
8-ж,	16-о,	24-ц,	32-ю,
33-я,			

Надеюсь, тебе понравилась эта игра!  
До свидания!

