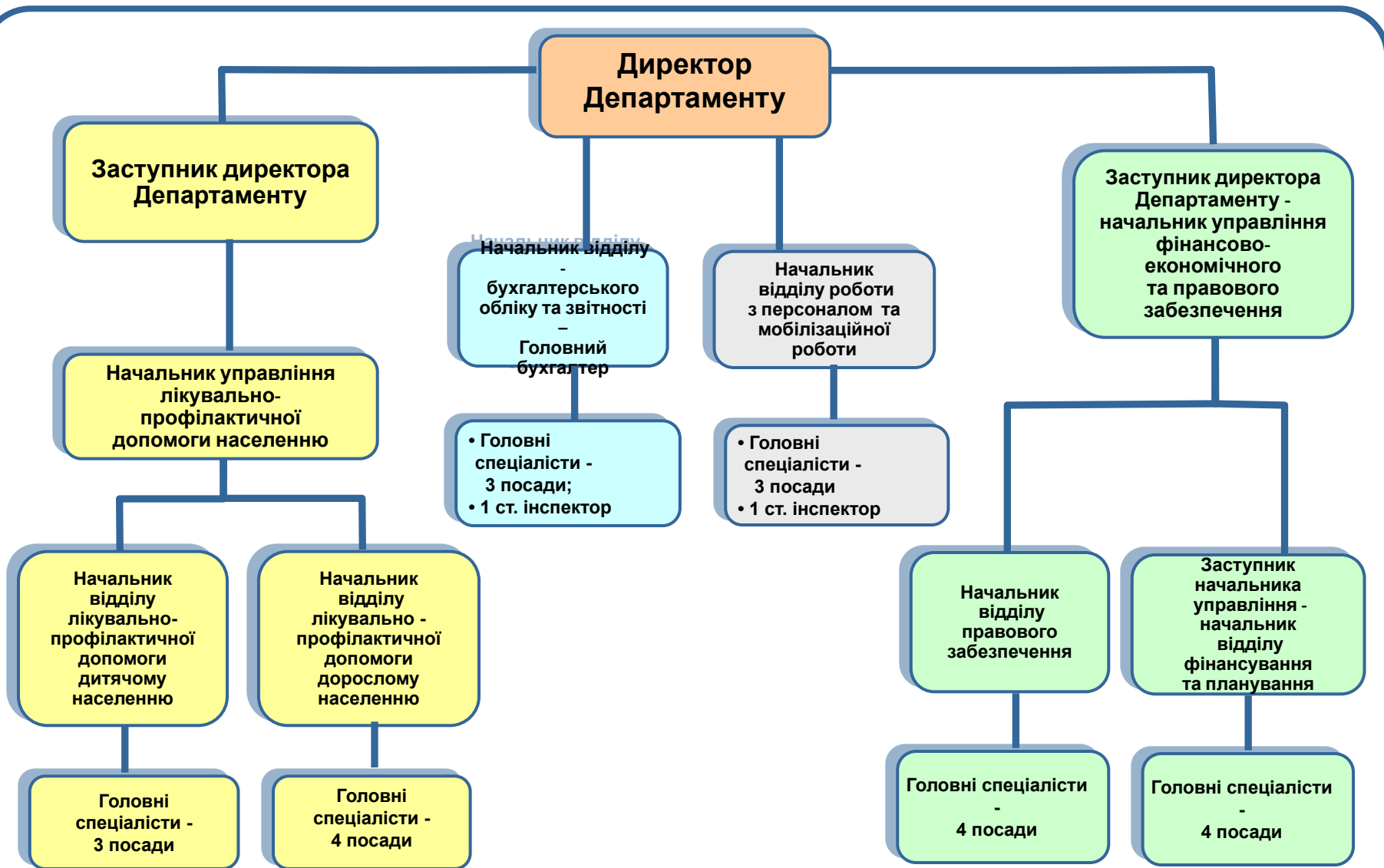


СТРУКТУРА ДЕПАРТАМЕНТУ ОХОРОНИ ЗДОРОВ'Я



1. Создаем аккаунт в WC пароль - Ernнат, заполняем поля, отправляем, открывается функционал
2. Получаем на почту письмо

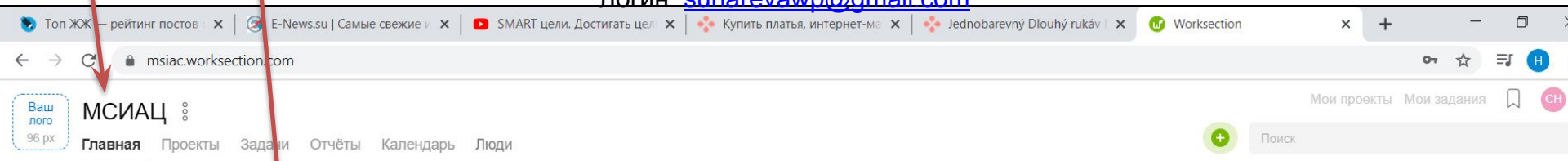
[МСИАЦ](#)

Сухарева, ваш аккаунт успешно активирован.

Рекомендуем вам сохранить это письмо, а ссылку на вход в систему добавить в закладки. Постоянная ссылка для входа в аккаунт

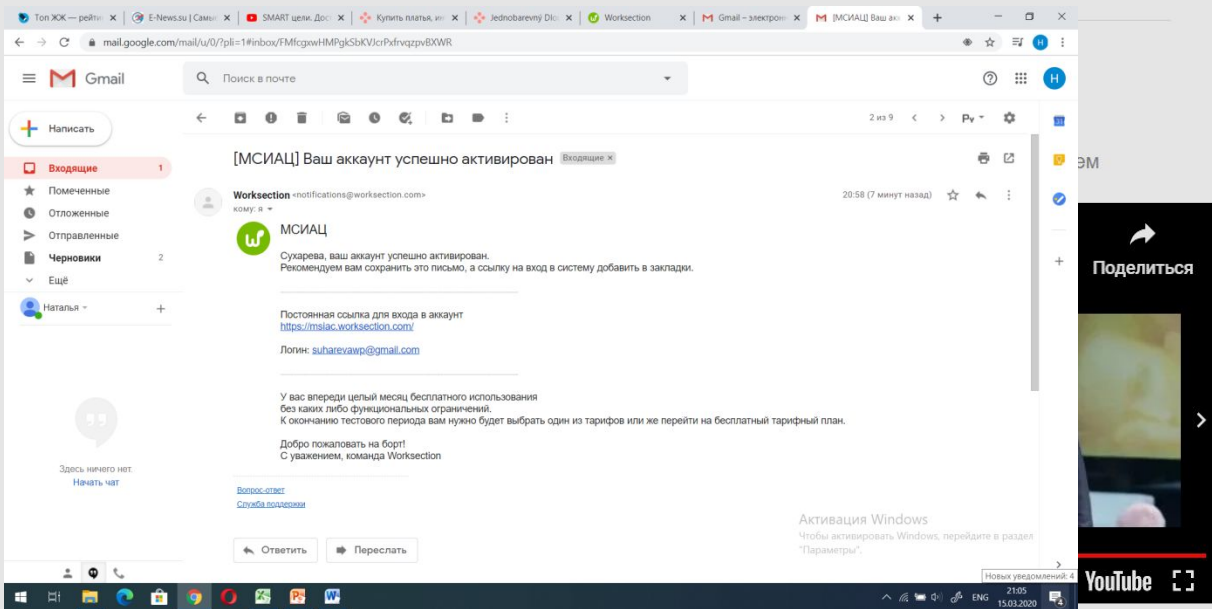
<https://msiac.worksection.com/>

Логин: suharevawp@gmail.com



Аккаунт успешно создан, удачной работы!

[Перейти к созданию первого проекта](#)



Активация Windows

Чтобы активировать Windows, перейдите в раздел "Параметры".

1. Вставляем эл. адреса пользователей и имена

The screenshot shows a web browser window with multiple tabs. The active tab is 'Новый проект | W'. The address bar shows 'msiac.worksection.com/project/new/'. The page title is 'Новый проект'. The main content area has a form for creating a project, with a 'Создать проект' button. A modal dialog titled 'Пригласить в аккаунт...' is open, showing options to invite users to a project. The dialog includes a dropdown for the project name (currently 'Новый проект'), a table for user details, and a 'Команда' section.

Пригласить в аккаунт...

Пригласить в роли **Пользователь** (?) и включить в команду следующих проектов

Новый проект

Email	Имя	Фамилия
<input type="text" value="name@yourdomain.com"/>	<input type="text" value="не обязательно"/>	<input type="text" value="не обязательно"/>
<input type="text" value="name@yourdomain.com"/>	<input type="text" value="не обязательно"/>	<input type="text" value="не обязательно"/>

Персонализировать приглашение добавив к нему [сообщение от себя](#)

Команда

МСИАЦ

Пригласить без email адреса невозможно

Александра Worksection
Support team lead

Здравствуйте, Наталья! Это самое дружеское в мире автоматическое "приветствие". Но вы можете писать сюда ваши вопросы и мы с радостью вам ответим. Ну, а в этом ролике - "обзор worksection за 1 минуту" <https://www.youtube.com/watch?v=iBcdqq9aRcs...>

Новых уведомлений: 4

2. Создаем проект: Заполняем поля → создать проект

msiac.worksection.com/project/new/

Новый проект

Защита от коронавируса Активный 🔔 Создать проект

📘 Без описания и файлов

🗓	Срок	📅	Старт-Финиш	🔒	План (i)
СТАРТ	день	ФИНИШ		🕒	часов
Пн 16 Мар	9	Вт 24 Мар		🇺🇸	\$

👤 Сухарева Наталья Руководитель ✕ 👤 Любой сотрудник Ответственный ✕

⚙️ **Общий процесс / Наборы меток: 2** (i) ⚙️ Ограничения 🔵 🔴 ⚪ ⚪

👥 Участники проекта 1 команда, 1 человек

🏠 МСИАЦ Основная команда 📌 + Добавить команду (i)

- 👤 Сухарева Наталья 👑
- 👤 Наташа 📧
- 👤 Олег 📧
- 👤 в команду ...

🔴 Создать проект

Активация Windows
Чтобы активировать Windows, перейдите в раздел "Параметры".

21:58
15.03.2020

3. Создаем задачи

msiac.worksection.com/project/135852/

МСИАЦ

Защита от коронавируса

обзор Задачи Файлы Отчёты Календарь

Мои проекты Мои задания

Поиск

В проекте еще не ведется работа над задачами
Начните работу в проекте с [создания первой задачи](#)

Создать задачу

Описание проекта

Старт 16 марта **остался 1 час**
Финиш 24 марта

Команда 1

МСИАЦ

Сухарева Наталья

Активация Windows

Чтобы активировать Windows, перейдите в раздел "Параметры".

2. Создаем задачу: Заполняем поля → создать задачу

msiac.worksection.com/project/135852/new/

← Назад Черновик задачи Группа задач Моё меню CH

Защита от коронавируса / Задача подзадача

Внедрение функционала для проведения он-лайн конференции Приоритет **Создать задачу**

CH Сухарева Наталья Ответственный x Сделать Метки x

Срок Старт-Финиш План (i) Л часов \$ \$

СТАРТ Пн 16 Мар ДЕНЬ 9 ФИНИШ Вт 24 Мар

В i [Rich Text Icons] →

Письмо администрации и ссылка на скачивание приложения FCC для рабочего стола
https://www.freeconferencecall.com/downloads#download_application

01.01-57_1683 PDF

Вложить новый файл или загруженный ранее или перетащите сюда

Подписчики 1 Видят 1

МСИАЦ CH Сухарева Наталья (✓)

Активация Windows
Чтобы активировать Windows, перейдите в раздел "Параметры".

Внедрение функционала для проведения он-лайн конференций 1


Задачу видит только: Сухарева Наталья

Сухарева Наталья < Сухарева Наталья

16 марта > Вторник, 24 марта **ожидание**

Сделать

Письмо обладминистрации и ссылка на скачивание приложения FCC для рабочего стола
https://www.freeconferencecall.com/downloads#download_application



Отреагировать

Подписчики 1

Rich text editor toolbar: Bold, Italic, Check, Link, Unlink, Bulleted list, Numbered list, Indent, Outdent, Undo, Redo, @, {}

Ваш комментарий

Подписчики 1

МСИАЦ

Сухарева Наталья

Активация Windows
Чтобы активировать Windows, перейдите в раздел "Параметры".

2. Создаем задачу: Заполняем поля → создать задачу

msiac.worksection.com/project/135852/new/

Черновик задачи | Группа задач | Моё меню

Защита от коронавируса / Задача подзадача

Внедрение функционала для проведения он-лайн конференции | Приоритет

Создать задачу

Сухарева Наталья | Ответственный | Сделать | Метки

Срок | Старт-Финиш | План (i)

СТАРТ Пн 16 Мар | ДЕНЬ 9 | ФИНИШ Вт 24 Мар | L часов | \$ \$

Письмо администрации и ссылка на скачивание приложения FCC для рабочего стола
https://www.freeconferencecall.com/downloads#download_application

01.01-57_1683 PDF

Вложить новый файл или загруженный ранее или перетащите сюда

Подписчики 1 | Видят 1

МСИАЦ | Сухарева Наталья

Активация Windows
Чтобы активировать Windows, перейдите в раздел "Параметры".