



«Волшебные макаронны»

Подготовила: Карамова Айгуль Ансаровна

Макароны – идеальный «строительный» материал для детского творчества

Цель: показать, как можно сделать своими руками поделки из нетрадиционных материалов.


Задачи:

Образовательная: создать условия для расширения знаний ребенка об изготовлении композиций из макаронных изделий.




Развивающая: способствовать развитию творческих способностей, мелкой моторике рук, эстетического вкуса, воображения.

Воспитывающая: воспитывать художественный вкус, аккуратность.

«Веселая овечка»



«Подарок маме»




«Снежинки»



«Коллективная работа с детьми»






«Осень»



Материалы и инструменты

- Макароны разных видов, чем больше, тем лучше;
- Фоторамки ;
- Клей;
- Лак;
- Прочие материалы для поделок

Чек – лист по созданию фоторамки

№	Действие участников фокус-группы
1.	<p>Выбрать фоторамку.</p> 
2.	<p>Выбрать макаронные изделия: колесики, спиральки и бантики.</p> 
3.	<p>Из представленного материала выбрать способ приготовления узоров. Продумать дизайн.</p>
4.	<p>С помощью клея и маленькой кисти украсьте с макаронными изделиями фоторамку.</p> 
5.	<p>Результат, проделанный работы.</p>
6.	<p><u>Защита своей работы:</u></p> <ol style="list-style-type: none">1. Цель работы.2. Что использовали для изготовления?3. Какие узоры придумали для украшения?4. Будут ли полезны и интересны для работы с детьми?

Чек – лист по созданию развивающих игр

№	Действие участников фокус-группы
1.	<p>Выбрать макаронные изделия.</p> 
3.	<p>Из представленного материала продумать игру.</p> 
4.	<p>Результат, проделанный работы.</p>
5.	<p><u>Защита своей работы:</u></p> <ol style="list-style-type: none">1. Цель работы.2. Что использовали для изготовления?3. Будут ли полезны и интересны для работы с детьми?





«Развивающие игры с макаронными изделиями»



Ожидаемый результат

1. Развивается художественный вкус, они учатся видеть красивое вокруг себя, выражать свои впечатления, эмоциональное отношение через свое творчество;
2. Приобретут трудовые навыки и умения, стремясь овладеть нетрадиционными материалами.
3. Умение находить новые способы для художественного изображения.
4. Передавать в работах свои чувства с помощью различных средств выразительности.
5. Развивается воображения, мелкая моторика, речь.



Спасибо за внимание!

Творческих успехов!