



24.06.2019, О мерах по обеспечению качества образов...

«Учитель будущего»

Профессиональный рост и самореализация

Карьера педагога: «учитель», «старший учитель», «ведущий учитель»

Разработка профессиональных стандартов «Учитель» и «Воспитатель»

Вовлечение в педагогическую деятельность молодежи

Внесение изменений в законодательство, позволяющих студентам преподавать и вести кружки

Аттестация учителей

Оценка результатов профессиональной деятельности, построение индивидуальной траектории развития

Сокращение отчетности

Подготовлены изменения в законодательство о сокращении отчетности

Только:

ПОКАЗАТЬ ДРУГИЕ ВИДЕО

✓ журнал

✓ дневник

✓ календарно-тематический план

✓ рабочая программа



Исследование TALIS

91 % учителей удовлетворены своей работой



Посмотреть позже Поделиться



Примерно **39 %** педагогов – старше 50 лет

Смоленская область – **48,7 %**

Чеченская Республика – **16,2%**



Мониторинг трудоустройства – **55 %** выпускников педагогических направлений «идут» в школу



Баллы ЕГЭ

Направление «Образование и педагогические науки»

36 место

среди всех направлений подготовки



27:13 / 3:58:10



YouTube





24.06.2019, О мерах по обеспечению качества образов...

Указ Президента Российской Федерации

«О национальных целях и стратегических задачах развития Российской Федерации на период до 2024 года»

7 мая 2018 года

Цель:

- ✓ Вхождение России в десятку лучших стран мира по качеству общего образования
- ✓ Воспитание гармонично развитой и социально ответственной личности на основе духовно-нравственных ценностей народов Российской Федерации

ПОКАЗАТЬ ДРУГИЕ ВИДЕО



более 41 тыс школ

Посмотреть позже

Поделиться

из них:

сельских – 23 582

городских – 17 767



16 млн детей




порядка 100 тысяч зданий



Более 1,3 млн педагогов



Образование



ОБЩИЙ ОБЪЕМ
национального
проекта
785 млрд рублей



406,5 млрд

непосредственно регионам



25:37 / 3:58:10



YouTube





24.06.2019. О мерах по обеспечению качества образов...

Содержание образования



Федеральный перечень учебников

Новый порядок формирования федерального перечня учебников

1. Требования, предъявляемые к экспертам
2. Права и обязанности экспертов
3. Конкретизация критериев экспертизы
4. Уточняет понятие «конфликт интересов»
5. Прозрачная система оплаты экспертизы

ПОКАЗАТЬ ДРУГИЕ ВИДЕО

на обороте титульного листа издатель обязан указать:

экспертов

реквизиты приказа о включении учебника в перечень



Посмотреть позже **Федеральный перечень**

* Обязательная часть образовательной программы




до декабря 2018 г.



1081 учебник



с декабря 2018 г.



910 учебников

ВЗАИМОДЕЙСТВИЕ



Российское историческое общество



Русское географическое общество



Предметные ассоциации учителей



32:26 / 3:58:10



YouTube





24.06.2019, 0 мерах по обеспечению качества образов...

23 582 школы в селе
Посмотреть позже Поделитесь



Образование

Поддержка малокомплектных школ в селе



2019 г. 50 субъектов **3 млрд** рублей



2049 центров образования цифрового и гуманитарного профилей «Точка роста»



2019 г. общий охват 100 тыс. детей

Создание новых мест в сельских школах



2019-2021 годы **9 млрд** рублей



3 904,6 школьников
24,2 % об общего числа обучающихся



472 734 педагога

Всероссийская олимпиада школьников

% сельских школьников от общего количества победителей и призеров

2016 г. - 3,1% 2017 г. - 3,3%

Наибольшее количество победителей по предметам:



- физическая культура
- технология
- ОБЖ
- история
- немецкий язык

Рейтинг «ТОП – 300 сельских школ»
ПОКАЗАТЬ ДРУГИЕ ВИДЕО

- Активные федеральные округа:
- Центральный
- Южный
- Северо-Кавказский
- Приволжский

6 регионов представлены
более 10 школами в рейтинге

32:55 / 3:58:10



24.06.2019, О мерах по обеспечению качества образов...



Посмотреть позже

41 ТЫС


школ
Поделиться

не оснащены теплыми туалетами

18 июля 2018 г. | 2669 школ | 78 субъектов

1 июня 2019 г. | 230 школ | 2 субъекта

Республика Бурятия



ПОКАЗАТЬ ДРУГИЕ ВИДЕО



После проекта

0,55% Отсутствуют теплые туалеты
230 школ

1,01% Отсутствие сети Интернет 418 школ

2,86% Не оборудованы пищеблоки
1184 школы

14,63% Требуют капремонта
6053 школы

1% Аварийные образовательные организации
416 школ



34:45 / 3:58:10

До проекта



YouTube





24.06.2019, О мерах по обеспечению качества образов...

Средняя нагрузка по стране:



44 региона – от 25 до 32 уроков в неделю (ставка 1,78)

Перегружены учителя:

Математики – 26 уроков в неделю
 Русского языка и литературы – 25 уроков
 Физической культуры – 24 урока

В отдельных регионах

33 урока
 33 урока
 32 урока

Численность обучающихся выросла на 0,9 млн чел.
 2016 г. - 15,2 млн человек
 2018 г. - 16,1 млн человек

ПОКАЗАТЬ ДРУГИЕ ВИДЕО

Численность учителей увеличилась всего на 8,6 тыс. чел.

Зарботная плата

Посмотреть позже Поделиться

Единые рекомендации трехсторонней комиссии, рекомендации Министерства по формированию системы оплаты труда



70% / 30%

оклад / стимулирующие выплаты

Итог мониторинга

Минпросвещения России и профсоюзов

Рекомендации регионами не соблюдаются



более **41 тыс.** школ



16 млн обучающихся

64,43% Столовые полного цикла

9,88% Школьно-базовые столовые

11,82% Доготовочные

6,31% Буфеты-раздаточные

4,53% Комбинаты школьного питания

3,03% Иные формы

54,4 %
одноразовое горячее питание

Fork icon	57,3 %	1-4 классы
	52,9 %	5-9 классы
	47,7 %	10-11 классы

26,3 %
двухразовое горячее питание

Fork and knife icon	32,7 %	1-4 классы
	21,4 %	5-9 классы
	19 %	10-11 классы



Посмотреть позже Поделитесь
2019 г. объем средств на организацию питания

87,9 млрд руб.

28,9 млрд руб.
Бюджет субъектов

17,9 млрд руб.
Муниципальные бюджеты

41,0 млрд руб.
Внебюджетные источники

112,09 руб.
ПОКАЗАТЬ ДРУГИЕ ВИДЕО
средняя стоимость питания одного обучающегося в день

46,46 руб.
средняя стоимость завтрака

66,63 руб.
средняя стоимость обеда

39:23 / 3:58:10

мин. 12,6 руб.

мин. 26,05 руб.



24.06.2019, О мерах по обеспечению качества образов...

Инклюзивное образование

Создание современной здоровьесберегающей среды в коррекционных школах

введение новых профилей трудового обучения

оборудование для учебной, коррекционной работы

развитие дополнительного образования детей с ОВЗ

План: 2024 г. **800** коррекционных школ **6** млрд руб.



Универсальная безбарьерная среда

22,8% школ, **18%** детских садов



457 центров оказывают психолого-педагогическую медицинскую и социальную помощь

118 334 человека осуществляют психолого-педагогическое сопровождение: дефектологи, логопеды, психологи, соц. педагоги,

[ПОКАЗАТЬ ДРУГИЕ ВИДЕО](#)

Национальный чемпионат

2018 г.


«Абилимпикс»

более 9 000 участников



407 796 чел.

Посмотреть позже



обучаются инклюзивно

Поделиться



357 101 чел.

обучаются в коррекционных классах



1 923 организации

работают по адаптированным программам



4 314 службы ранней помощи

из них на базе:

детских садов – 3 253

школ – 712



центров психолого-педагогической, медицинской и социальной помощи – 349

Дефицит специалистов **10 956** чел.



40:40 / 3:58:10



YouTube

