




Урок  
изобразительного  
искусства





# Портрет

## Виды портрета





# Портрет

жанр изобразительного  
искусства,  
посвященный изображению  
одного  
человека или группы людей.

# Особенности портрета



«Верочка»  
Андрей  
Мельников.



«Царь. Иван Васильевич  
Грозный»  
В.Васнецов.

# Эмоции



1. Радость

2.

Плач

3.

Удивление

4.

Злость

5.

Смех

6.

Страх




# Виды портрета

- Погрудный портрет;
- Поясной портрет;
- Портрет в рост;
- Индивидуальный портрет;
- Групповой портрет;
- Автопортрет.



# Погрудный портрет



А. Иванов.  
Портрет Н.В.  
Гоголя



Г. Сорока.  
Портрет Е.Н.  
Милюковой.



А. Харламов.  
Портрет крестьянской  
девочки.



# Поясной портрет



В.Суриков  
портрет П.И. Щербатовой



О.Кипренский  
портрет А.С.  
Пушкина



В.Тропинин  
портрет генерала А.И.  
Горчакова

# Портрет в рост



В. Серов.  
Портрет Ольги, дочери художника.



Х. Платонов.  
Маленькая няня



В. Васнецов.  
Царь Иван Васильевич  
Грозный

# Индивидуальный портрет



Э. Липгарт.  
Император Николай  
Второй




# Групповой портрет




Хальс Старший. Групповой портрет стрелков роты святого адриана франс.

# Автопортрет

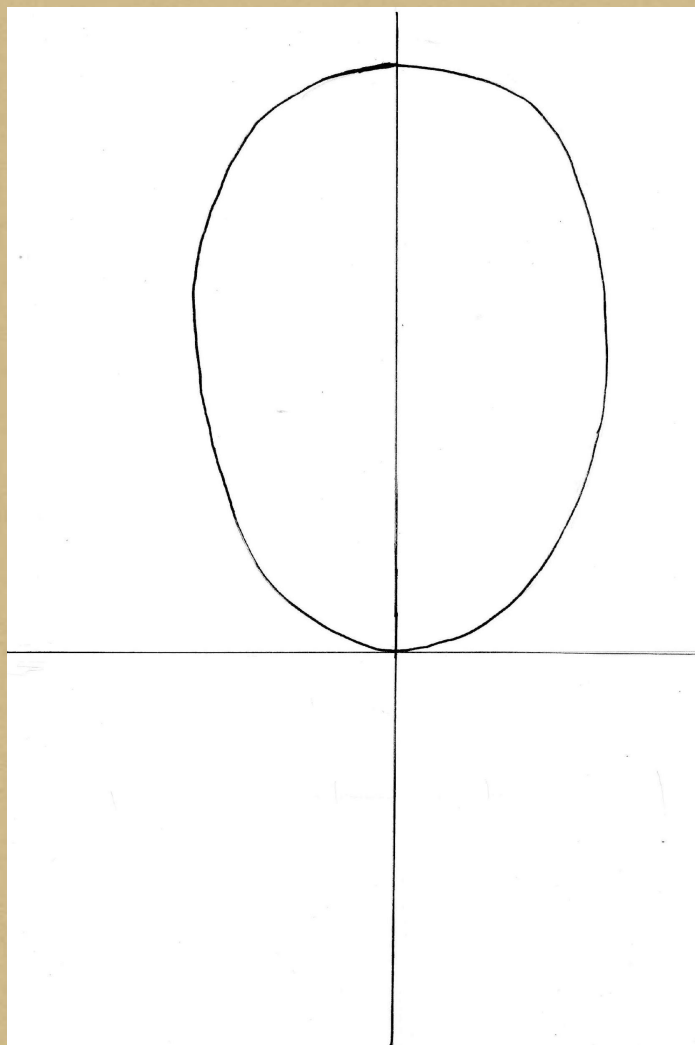


К. Брюллов.  
Автопортрет


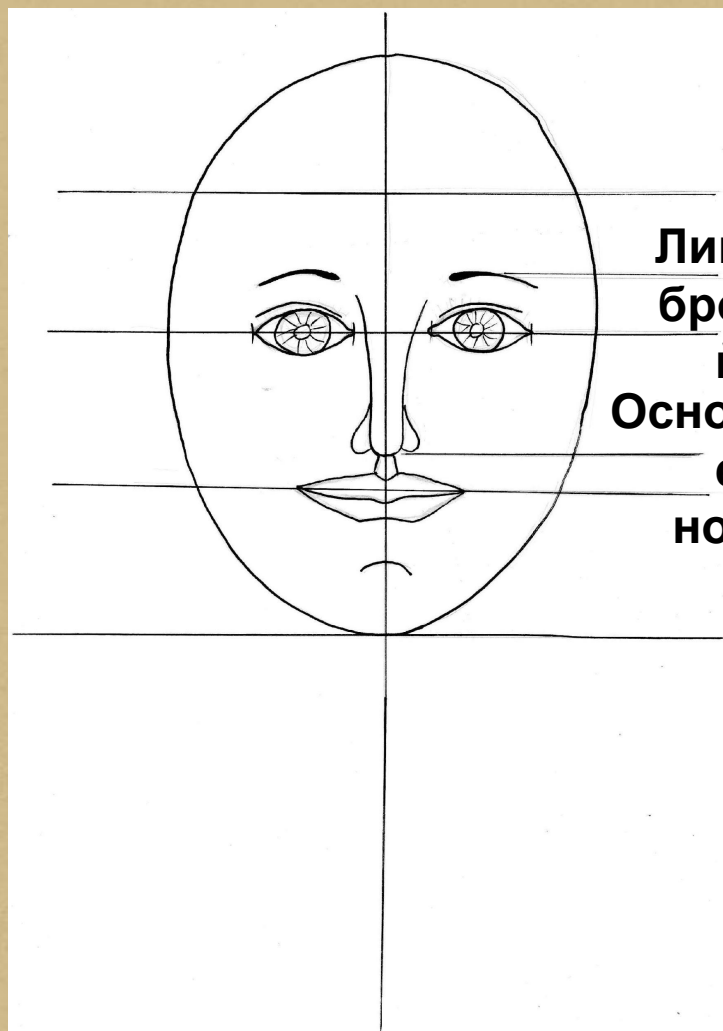


В. Тропинин.  
Автопортрет с кистями и палитрой  
у окна с видом на Кремль

# Этапы рисования портрета



# Этапы рисования портрета



# Несколько рекомендаций:

- Соблюдайте пропорции
- Не стирайте линии наброска, пока не будет чётко виден нужный результат.
- Учтите, что лицо имеет снизу заостренную форму, а сверху более округленную





Домашнее задание:

**Выполнить портрет родного человека или друга.**