

«КАК ВЫБРАТЬ
АНТИСЕПТИК ДЛЯ РУК И
ПРАВИЛА
ДЕЗИНФЕКЦИИ»

3 РЯД



СОСТАВ АНТИСЕПТИКОВ ОТ КОРОНАВИРУСА

- Из них для обработки кожи подходят только средства, на основе спиртов:
- Изопропиловый спирт в концентрации не менее 70% по массе
- Этиловый спирт в концентрации не менее 75 % по массе



САНИТАЙЗЕР

COVID-19

ИЛИ КОЖНЫЙ АНТИСЕПТИК, – СОВРЕМЕННОЕ ДЕЗИНФИЦИРУЮЩЕЕ СРЕДСТВО
НА ОСНОВЕ СПИРТА, ПРЕДНАЗНАЧЕННОЕ ДЛЯ ОБРАБОТКИ РУК

ЭФФЕКТИВНЫЙ САНИТАЙЗЕР

- ЗАРЕГИСТРИРОВАН В РЕЕСТРЕ РОСПОТРЕБНАДЗОРА (САЙТ [FP.CRC.RU](http://fp.crc.ru))
- ШИРОКИЙ СПЕКТР ДЕЙСТВИЯ, ЕСТЬ АКТИВНОСТЬ В ОТНОШЕНИИ ВИРУСОВ (АНТИБАКТЕРИАЛЬНЫЕ СРЕДСТВА НЕ ПОМОГУТ В БОРЬБЕ С ВИРУСАМИ)
- В СОСТАВЕ НЕ МЕНЕЕ 60% СПИРТА (МЕНЬШЕЕ КОЛИЧЕСТВО СПИРТА НЕ ПОМОЖЕТ ИЗБАВИТЬСЯ ОТ ВИРУСОВ И БАКТЕРИЙ)



КАК ИСПОЛЬЗОВАТЬ?

- ИЗУЧИТЬ ИНСТРУКЦИЮ (ВНИМАНИЕ НА ВРЕМЯ ЭКСПОЗИЦИИ И КОЛИЧЕСТВО СРЕДСТВА, НЕОБХОДИМОЕ ДЛЯ ОДНОКРАТНОЙ ОБРАБОТКИ РУК)
- ТЩАТЕЛЬНО ОБРАБОТАТЬ РУКИ ПОЛНОСТЬЮ (ЛАДОНИ, МЕЖДУ ПАЛЬЦАМИ, КОНЧИКИ ПАЛЬЦЕВ)
- ВТИРАТЬ СРЕДСТВО ДО ПОЛНОГО ВЫСЫХАНИЯ, НО НЕ МЕНЕЕ 30 СЕКУНД (ПРИ НЕОБХОДИМОСТИ ПОВТОРИТЬ ПРОЦЕДУРУ)

*Бугурусланский филиал ФБУЗ «Центр гигиены и
эпидемиологии в Оренбургской области»*

Будьте здоровы!

Как правильно обрабатывать руки антисептиком



Ладонь к ладони, включая запястья.



Правая ладонь на левую тыльную сторону кисти и левая ладонь на правую тыльную сторону кисти.



Ладонь к ладони рук с перекрещенными пальцами.



Внешняя сторона пальцев на противоположной ладони с перекрещенными пальцами.



Кругообразное растирание левого большого пальца в закрытой ладони правой руки и наоборот.



Кругообразное втирание сомкнутых кончиков пальцев левой руки на правой ладони и наоборот.

COVID-19

**ЧИСТОТА – ЗАЛОГ ЗДОРОВЬЯ:
ДЕЗИНФЕКЦИЯ У СЕБЯ ДОМА
ВО ВРЕМЯ ПАНДЕМИИ КОРОНАВИРУСА**

РОСПОТРЕБНАДЗОР
ЕДИНЫЙ КОНСУЛЬТАЦИОННЫЙ ЦЕНТР
РОСПОТРЕБНАДЗОРА 8-800-555-49-43

Деинфекция в квартире во время пандемии коронавируса

**2-3 раза
в неделю**

проводить влажную уборку в квартире,
если все здоровы

ежедневно

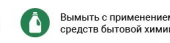
проводить влажную уборку в квартире с использованием дезинфицирующих
средств на основе хлора, если есть больной человек



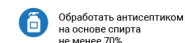
Протереть
салфеткой
с антисептиком



Вымыть
с мылом



Вымыть с применением
средств бытовой химии



Обработать антисептиком
на основе спирта
не менее 70%

Можно выбрать один из способов дезинфекции



ДВЕРНЫЕ РУЧКИ



ВЫКЛЮЧАТЕЛИ

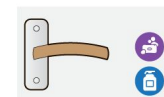


ПИСЬМЕННЫЙ СТОЛ



**ЖУРНАЛЬНЫЕ СТОЛИКИ
И ПРОЧИЕ ЖЕСТКИЕ ПОВЕРХНОСТИ**

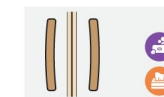
Дверные ручки



Выключатели



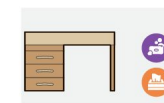
Ручки шкафов



Спинки стульев



Письменный стол



**Журнальные
столики**



**Кухонные
столешницы**



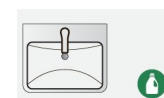
Бытовая техника



Смесители



Раковины



Туалетные принадлежности



Туалет



Источник: rospotrebnadzor.ru
Авторы: Александр Герман, Василий Евстигнев © 2020 www.ruamo.ru

