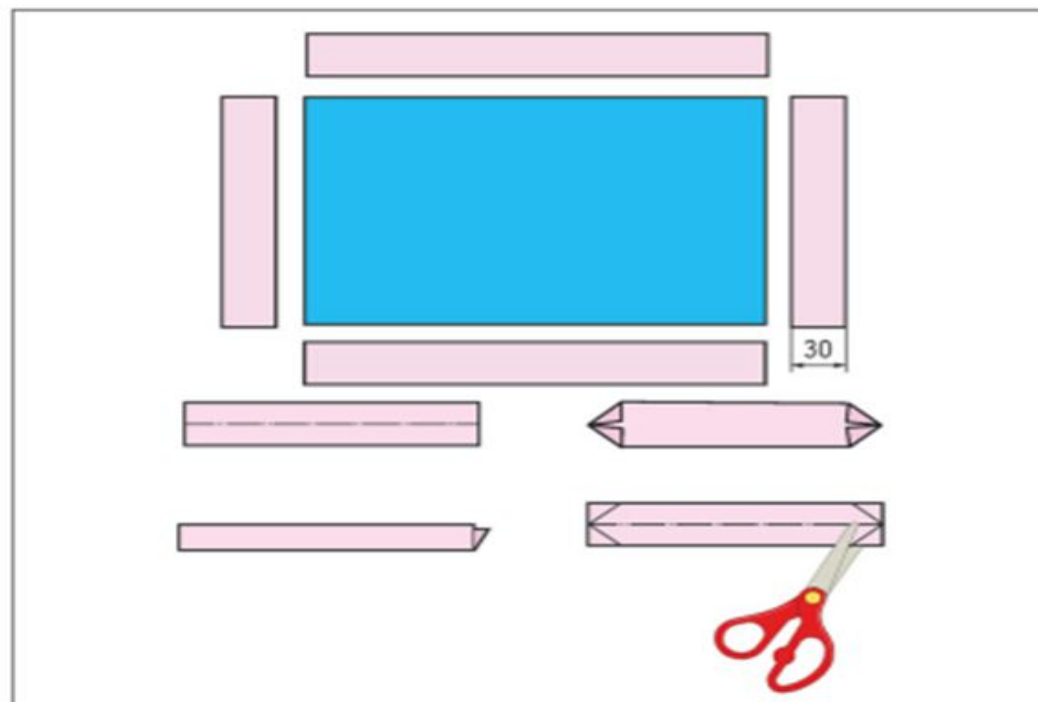


ДЕКОРАТИВНОЕ ПАННО

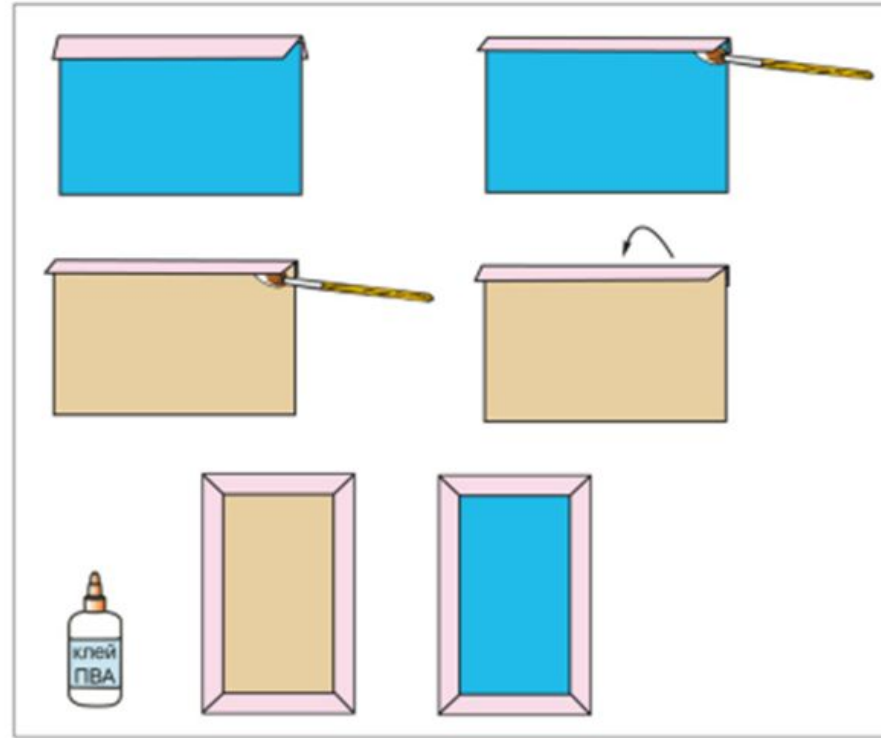


Изготовь декоративное панно для школьной выставки. Для панно необходим планшет*. Сделай планшет из цветного картона и оклей его кантом*. Для канта разметь 4 полоски из бумаги. Их длину определи по листу картона так, как показано на рисунке. Сложи все полоски вдоль. Отрежь уголки у двух коротких полосок.

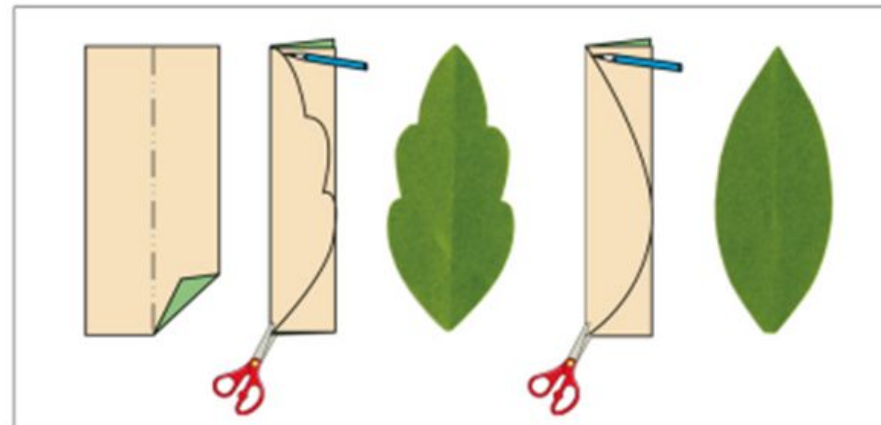




Обклей* полосками лист картона, соблюдая последовательность в работе, как показано на рисунке.



Изготовь детали для оформления панно. Рассмотрй этапы изготовления листьев из бумаги. Сделай листья.





Рассмотри этапы и образцы изготовления цветов. Сделай их.



Этапы изготовления



Из готовых форм составь свою композицию. Наклей дета-