


**«КНИЖКИНА  
БОЛЬНИЦА»**



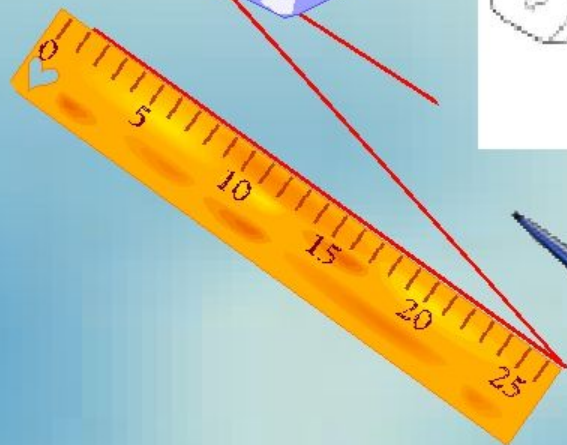
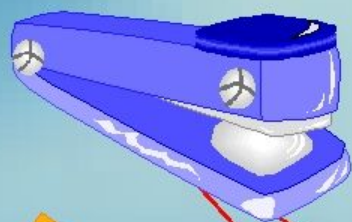


Для книжек, которым пора лечиться,  
Открылась **КНИЖКИНА БОЛЬНИЦА.**  
Доктором может быть каждый из вас  
В свободный день и свободный час!



Мы все их в порядок должны привести,  
От гибели бедные книжки спасти.  
Представьте, что с вами мы стали врачами,  
Одна лишь задача стоит перед нами:  
Больных исцелить, чтоб здоровыми стали,  
Чтоб сёстры и братья их тоже читали.

# + Книжкина болница +



# Отремонтируйте, пожалуйста, книжку-потрёпанную или рваную.

Нужна книга и полоска бумаги. Этой полоской нужно подклеить книжку. Вначале нужно отмерить полоску по длине книжки. Для этого вы полоску кладете перед собой, на полоску положите книгу корешком к себе. Хорошо подравняйте корешок книги и край полоски. Делаем отметку карандашом, затем отрезаем по линии отметки. Эту полоску согните сначала пополам, хорошо прогладив сгиб, а потом снова выпрямите ее, нанесите клей на внутреннюю сторону. Теперь очень осторожно надо сложить страницы в книге и ровно все расправить. Полоску смажьте клеем. Книжку кладите до сгиба вашей полоски, затем вторую половину полоски загните и приклейте к ней. Пользуйтесь салфеткой. А теперь хорошо прижмите, чтобы клей из-под бумаги не просачивался. Вот книжка и подклеена.