



Экономическая безопасность регионов и муниципальных образований

Экономическая безопасность территории - состояние ее экономики, при котором на территории имеется постоянная возможность поддерживать приемлемые значения заранее задаваемых критериальных показателей — индикаторов экономической безопасности, экономическая система способна безболезненно реагировать на возникающие внутренние и внешние угрозы без лавинообразного развития кризисных явлений и процессов, а также созданы условия устойчивого социально-экономического развития и воспроизводства.

- Состояние защищенности экономической среды территории от различных рисков и угроз, определяемое способностью региональных и местных властей создавать эффективные механизмы, обеспечивающие конкурентоспособность экономики территории, социально-экономическую стабильность и устойчивость развития территории как самостоятельного элемента, интегрированного в экономику страны.



*В экономической безопасности региона
можно выделить три основных
элемента:*

Экономическая
независимость

независимость
региона от
федерального
центра,
самостоятельность и
самодостаточность



Стабильность и
устойчивость
региональной
экономики

устойчивость
развития, рост
благополучия
населения региона

Способность к
саморазвитию и
прогрессу

создание
благоприятного
климата для
инвестиций и
инноваций,
инвестиционная
привлекательность и
конкурентоспособность

ь

Разработка стратегии экономической безопасности региона на основе риск-ориентированного подхода

долгосрочные планы и задачи социально-экономического развития региона должны быть сбалансированы с позиций предупреждения нарастания рисков: финансовых, бюджетных, политических, рыночных, социальных

В качестве угроз, а следовательно групп индикаторов экономической безопасности региона следует рассмотреть:

Угрозы защищенности экономической системы региона

Угрозы региональной конкурентоспособности

Угрозы устойчивости развития региона

Угрозы экономической независимости развития региона

Система критериев (индикаторов) для оценки уровня экономической безопасности региона

<i>Группы</i>	<i>Угрозы</i>	<i>Критерии (индикаторы)</i>
защищенности экономической системы региона	Рост инфляции	Уровень инфляции (ИПЦ), %
	Неисполнение финансовых обязательств (рост дефицита бюджета)	Профицит (дефицит) консолидированного бюджета на душу населения, руб.
	Рост задолженности по налогам и сборам	Задолженность по налогам и сборам на д.н., руб.
	Рост уровня бедности населения	Уровень бедности, %
	Рост уровня безработицы	Уровень безработицы, %
региональной конкуренто- способности	Ухудшение экологической ситуации	Образование отходов производства и потребления на душу населения, тонн
	Снижение производительности труда	Индекс производительности труда, %
	Увеличение степени изношенности осн. фондов	Уровень износа основных фондов, %
	Недостаток собственных инвестиций	Удельный вес собственных инвестиций, %
	Несостоятельность предприятий региона	Доля убыточных предприятий, %
Угрозы устойчивости развития региона	Преобладание экстенсивного пути развития	Пророст числа высокопроизводительных рабочих мест
	Сокращение промышленного производства	Индекс промышленного производства (ИПП), %
	Усиление зависимости от импорта	Объем импортного продовольствия на д.н., долл. США
	Сокращение с/х производства	Объем с/х производства на душу населения, руб.
	Рост энергозависимости региона	Производство электроэнергии и воды на д.н. тыс. руб.
Угрозы экономической независимости развития региона	Свертывание строительства	Ввод в действие зданий в расчете на д.н., м.кв.
	Миграционная убыль населения	Миграционный прирост, чел.
	Рост экономической преступности	Число преступлений в сфере экономики на 1000 жит.
	Рост степени зависимости от внешнего финансирования (усиление дотационности региона)	Доля безвозмездных поступлений в общей величине источников бюджета, %
	Высокая зависимость ВРП региона от ВВП стр.	Изменение ВРП в расчете на 1% изменения ВВП, %
Угрозы экономической независимости развития региона	Усиление демографической нагрузки	Коэффициент демографической нагрузки
	Сокращение трудового потенциала региона	Удельный вес рабочей силы в общей численности населения, %
	Сокращение среднедушевых доходов	Соотношение среднедушевых доходов населения с величиной прожиточного минимума
	Рост задолженности населения по кредитам	Задолженность населения по кредитам на д.н., руб.



Итоги оценки по федеральным округам

по уровню защищенности лидируют Приволжский, Центральный федеральные округа. Замыкает рейтинг практически по всем позициям Северо-Кавказский федеральный округ, где необходим комплекс мер социально-экономического корректирующего воздействия .

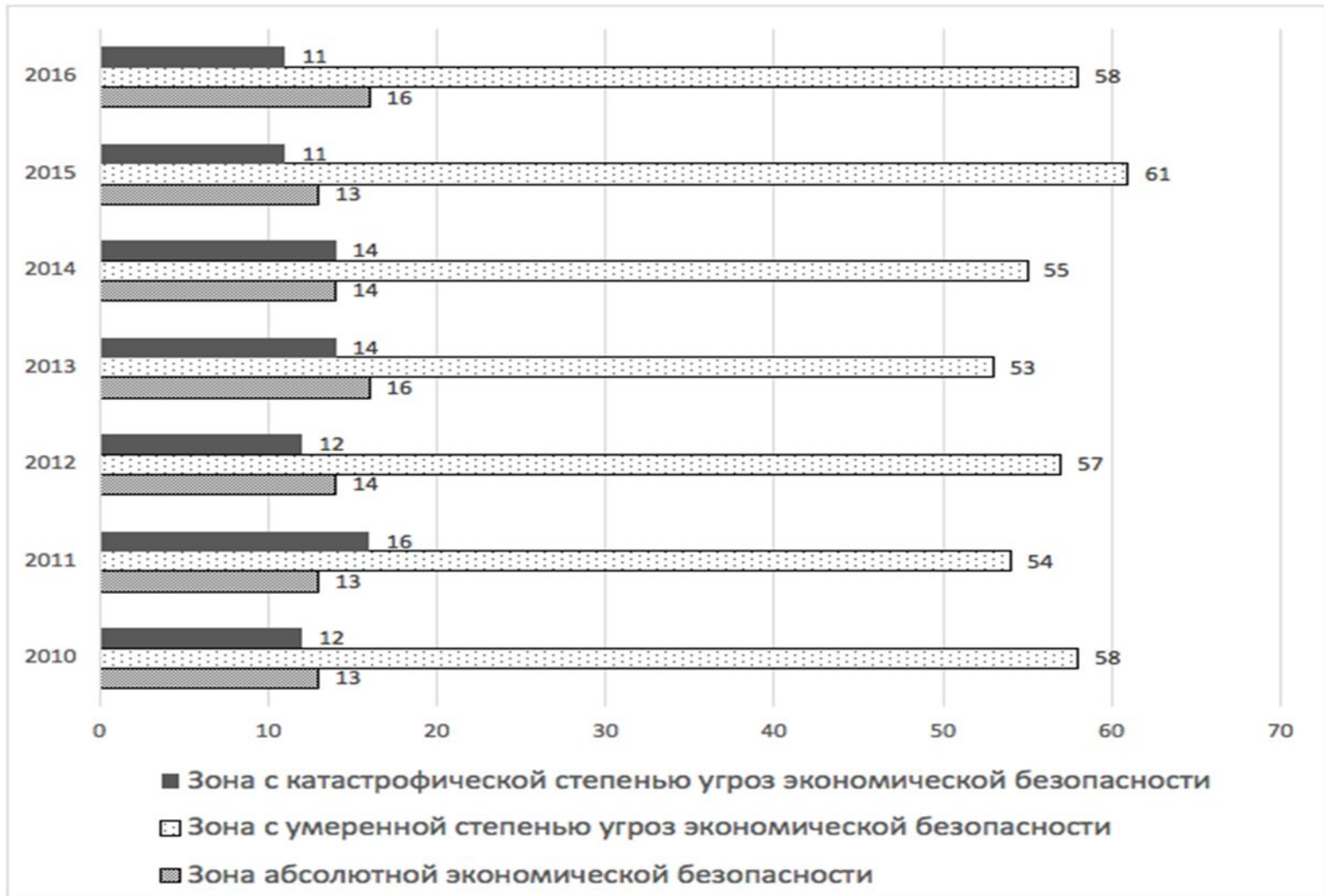
по уровню конкурентоспособности лидируют Сибирский, Центральный и Северо-Западный федеральные округа, что в большей мере обусловлено расположением на данных территориях крупных центров федерального масштаба с высоким модернизируемым производственным потенциалом. Замыкает рейтинг Северо-Кавказский федеральный округ, где наблюдается спад производства, низкий прирост производительности труда и модернизации основных фондов.

по уровню устойчивости развития лидером является Уральский федеральный округ. Регион обеспечен собственными энергетическими ресурсами, способен сам себя обеспечить продовольствием.

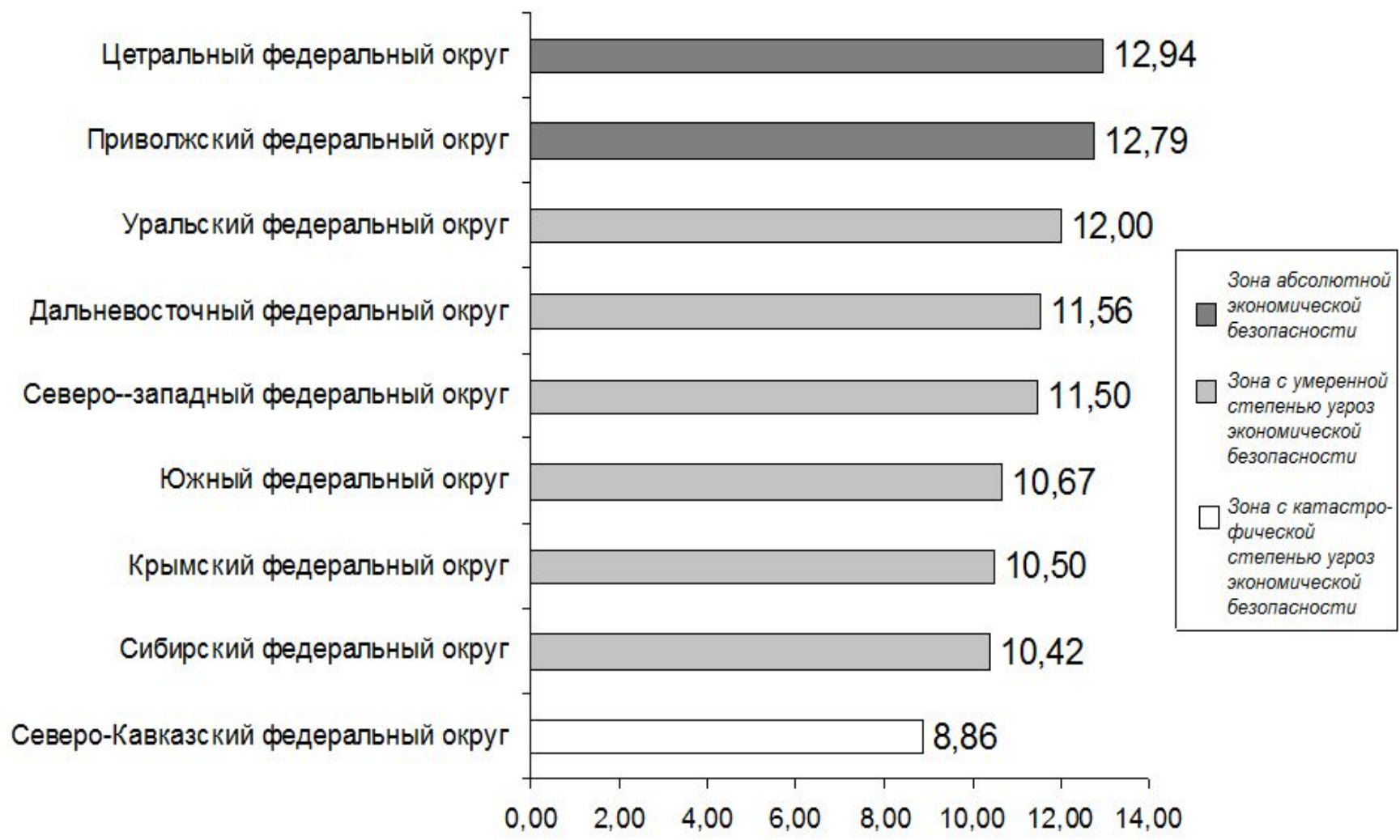
Замыкают рейтинг по уровню устойчивости Северо-Кавказский и Сибирский федеральные округа. В первом случае основная причина – высокая зависимость от импорта и высокий уровень экономической преступности, во втором - отрицательный миграционный прирост и недостаточная обеспеченность энергоресурсами.

по уровню независимости развития наибольший рейтинговый балл присвоен Дальневосточному и Уральскому федеральным округам, что обусловлено высокими показателями развития региональных рынков труда, выражающихся в большом проценте экономически активного населения и низком значении коэффициента демографической нагрузки. Наименьший рейтинговый балл присвоен Крымскому федеральному округу, который в наибольшей степени зависит от центра.

Распределение регионов по зонам экономической безопасности



Комплексный рейтинг федеральных округов РФ по уровню защищенности от воздействия угроз экономической безопасности

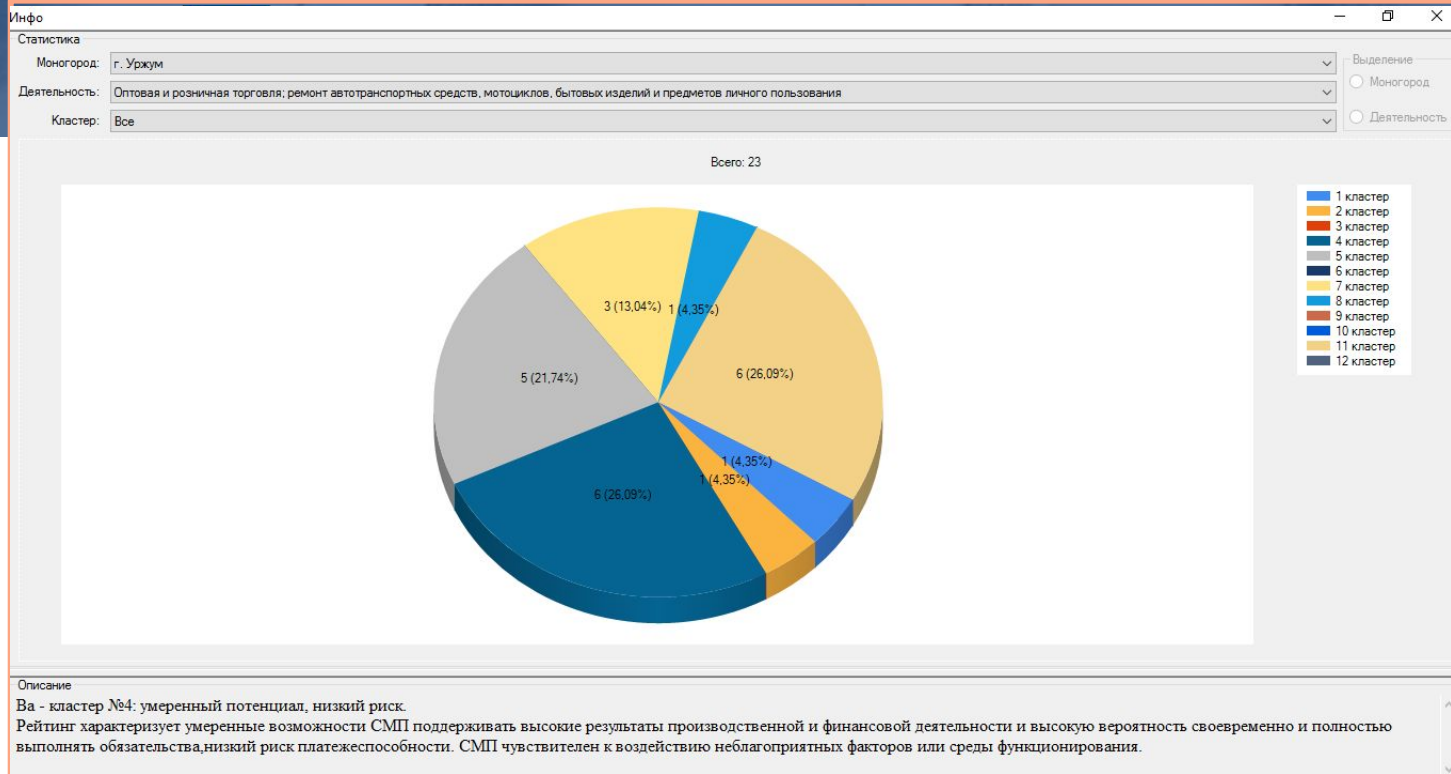


Файл		Режим		ОКВЭД 1	ОКВЭД 2	Год	Выручка-нетто	Рентабельность продаж
		✓	Редактирование					
			Вычисление					
			Результат					
▶	000 "ПЕС" "УР...	г. Уржум	Сельское хозяй...	01.19.1 Выращи...	2016	411	24,57	
	000 "ПЕСКОМ"	г. Уржум	Сельское хозяй...	02.2 Песозагот...	2016	0	0	
	000 "КАСКАД"	г. Уржум	Сельское хозяй...	02.40.1 Предост...	2016	12831	8,599999999999...	
	000 "КАСКАД"	г. Уржум	Сельское хозяй...	02.2 Песозагот...	2016	4252	29,280000000000...	
	000 "ПРИГОР...	г. Уржум	Сельское хозяй...	01.11.1 Выращи...	2016	131139	11,34	
	СПК "ПЛОДОВ...	г. Уржум	Сельское хозяй...	01.11.1 Выращи...	2016	133	0	
	000 "Вертикаль"	г. Уржум	Сельское хозяй...	02.2 Песозагот...	2016	1939	0,829999999999...	

«Экспресс-диагностика индикаторов экономической безопасности хозяйствующих субъектов территорий»

Файл		Режим		ОКВЭД 1	ОКВЭД 2	Год	Рентабельность продаж
			Редактирование				
		✓	Вычисление				
			Результат				
▶	000 "АЛЕКСАН...	г. Уржум	Сельское хозяй...	01.19.1 Выращи...	2016	48,62102	
	000 "ПЕС" "УР...	г. Уржум	Сельское хозяй...	02.2 Песозагот...	2016	1	
	000 "ПЕСКОМ"	г. Уржум	Сельское хозяй...	02.40.1 Предост...	2016	16,3551	
	000 "КАСКАД"	г. Уржум	Сельское хозяй...	02.2 Песозагот...	2016	58,13715	
	000 "ПРИГОР...	г. Уржум	Сельское хозяй...	01.11.1 Выращи...	2016	21,89102	
	СПК "ПЛОДОВ...	г. Уржум	Сельское хозяй...	01.11.1 Выращи...	2016	1	
	000 "Вертикаль"	г. Уржум	Сельское хозяй...	02.2 Песозагот...	2016	1	

Файл		Режим		ОКВЭД 1	ОКВЭД 2	Год	Рентабельность продаж
			Редактирование				
		✓	Вычисление				
			Результат				
▶	000 "АЛЕКСАН...	г. Уржум	Сельское хозяй...	01.19.1 Выращи...	2016	48,62102	
	000 "ПЕС" "УР...	г. Уржум	Сельское хозяй...	02.2 Песозагот...	2016	1	
	000 "ПЕСКОМ"	г. Уржум	Сельское хозяй...	02.40.1 Предост...	2016	16,3551	
	000 "КАСКАД"	г. Уржум	Сельское хозяй...	02.2 Песозагот...	2016	58,13715	
	000 "ПРИГОР...	г. Уржум	Сельское хозяй...	01.11.1 Выращи...	2016	21,89102	
	СПК "ПЛОДОВ...	г. Уржум	Сельское хозяй...	01.11.1 Выращи...	2016	1	
	000 "Вертикаль"	г. Уржум	Сельское хозяй...	02.2 Песозагот...	2016	1	



Предприятие	Город(ПГТ)	ОКВЭД 1	ОКВЭД 2	Среднесписочная численность работников	Потенциал	Риск	Интегральный коэффициент экономической безопасности	Кластер
ООО "АПЕКСАН..."	г. Уржум	Сельское хозяй...	01.19.1 Выращи...	Нет	Умеренный	Умеренный	34,575634	5
ООО "ЛЕС" "УР..."	г. Уржум	Сельское хозяй...	02.2 Лесозагот...	От 1 до 4	Пониженный	Умеренный	33,4708748	8
ООО "ЛЕСКОМ"	г. Уржум	Сельское хозяй...	02.40.1 Предост...	От 1 до 100	Умеренный	Умеренный	38,173214	5
ООО "Каскад"	г. Уржум	Сельское хозяй...	02.2 Лесозагот...	От 5 до 100	Умеренный	Низкий	55,59829	4
ООО "ПРИГОР..."	г. Уржум	Сельское хозяй...	01.11.1 Выращи...	От 101 до 250	Умеренный	Умеренный	45,39652	5
СПК "ПЛОДОВ..."	г. Уржум	Сельское хозяй...	01.11.1 Выращи...	От 251	Низкий	Умеренный	19,2003365	11
ООО "Вертикаль"	г. Уржум	Сельское хозяй...	02.2 Лесозагот...		Низкий	Умеренный	13,0221224	11
ООО "А-СЕМЬ"	г. Уржум	Обрабатывающ...	16.10.1 Произво...		Умеренный	Низкий	62,96189	4
ООО "Лес-СТС"	г. Уржум	Обрабатывающ...	31 Производств...		Пониженный	Низкий	32,1862755	7
ООО "Уржумск..."	г. Уржум	Обрабатывающ...	16.1 Распиловк...		Умеренный	Умеренный	34,2374535	5

МОДЕЛЬ ОЦЕНКИ РИСКА

ПЕРВИЧНЫЙ АНАЛИЗ

РЫНОЧНЫЕ ИНДИКАТОРЫ

РЫНОЧНЫЙ РИСК, Z_1

НЕ МЕНЕЕ
75 БАЛЛОВ

НЕТ

ДА

ВЕС 0,3

ИНДИКАТОРЫ-БАРЬЕРЫ

БАРЬЕРНЫЙ РИСК, Z_2

ВЕС 0,3

ДОПОЛНИТЕЛЬНЫЙ АНАЛИЗ

ИНДИКАТОРЫ АДМИНИСТРАТИВНО-ПРАВОВОГО МОНИТОРИНГА

ГРУППА 1

ДОМИНИРУЮЩЕЕ
ПОЛОЖЕНИЕ



ГРУППА 2

КООРДИНАЦИЯ
ДЕЯТЕЛЬНОСТИ



ГРУППА 3

НЕДОБРОСОВЕСТНАЯ
КОНКУРЕНЦИЯ



ГРУППА 4

ИНЫЕ ПРАВОВЫЕ
ОСНОВАНИЯ



РИСК НАРУШЕНИЙ, Z_3

ВЕС 0,4

ИНТЕГРАЛЬНЫЙ ИНТЕГРАТОР РИСКА Z , ПРИСВОЕНИЕ
КАТЕГОРИИ РИСКА РЫНКУ (СУБЪЕКТУ РЫНКА)

НИЗКИЙ РИСК

(≤ 75 БАЛЛОВ)

(ВЕРОЯТНОСТЬ НАРУШЕНИЙ
МЕНЕЕ 0,5)

УМЕРЕННЫЙ РИСК

(75–150 БАЛЛОВ)

(ВЕРОЯТНОСТЬ НАРУШЕНИЙ
0,25–0,5)

ЗНАЧИТЕЛЬНЫЙ РИСК

(150–225 БАЛЛОВ)

(ВЕРОЯТНОСТЬ НАРУШЕНИЙ
0,5–0,75)

ВЫСОКИЙ РИСК

(≥ 225 БАЛЛОВ)

(ВЕРОЯТНОСТЬ НАРУШЕНИЙ
 $\geq 0,75$)

ДАЛЬНЕЙШИЙ АНАЛИЗ РЫНКА (СУБЪЕКТА
РЫНКА) НЕ ПРОВОДИТСЯ. РИСК НАРУШЕНИЯ
УСЛОВИЙ КОНКУРЕНЦИИ НИЗКИЙ.

ПОКАЗАТЕЛИ И ИНДИКАТОРЫ РИСКОВ

3 ГРУППЫ ИНДИКАТОРОВ

РЫНОЧНЫЕ ИНДИКАТОРЫ

ИНДИКАТОРЫ-
БАРЬЕРЫ

ИНДИКАТОРЫ
АДМИНИСТРАТИВНО-ПРАВОВОГО
МОНИТОРИНГА

ПЕРВИЧНЫЙ
АНАЛИЗ

ОЦЕНКА
РЫНОЧНОГО
РИСКА

ДОПОЛНИТЕЛЬНЫЙ
АНАЛИЗ

ОЦЕНКА
БАРЬЕРНОГО
РИСКА И РИСКА
НАРУШЕНИЙ

ХАРАКТЕРИСТИКА
МАРКЕРА РИСКА



НИЗКИЙ РИСК



УМЕРЕННЫЙ РИСК


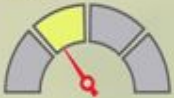




ЗНАЧИТЕЛЬНЫЙ РИСК



ВЫСОКИЙ РИСК

КАТЕГОРИИ (КЛАССЫ, УРОВНИ) РИСКА (ОПАСНОСТИ) НАРУШЕНИЯ

КАТЕГОРИИ РИСКА	КАТЕГОРИИ (КЛАССЫ, УРОВНИ) РИСКА (ОПАСНОСТИ)	ВЕЛИЧИНА ИНТЕГРАЛЬНОГО ПОКАЗАТЕЛЯ РИСКА Z-ПОКАЗАТЕЛЯ (БАЛЛОВ)	ХАРАКТЕРИСТИКА РИСКА И ОСОБЕННОСТИ ОСУЩЕСТВЛЕНИЯ МЕРОПРИЯТИЙ ПО КОНТРОЛЮ (ПРИМЕР)
НИЗКИЙ РИСК 	0	$75 < Z$	РИСК НАРУШЕНИЯ ПРАВИЛ КОНКУРЕНЦИИ ПРАКТИЧЕСКИ ОТСУТСТВУЕТ. ПЛАНОВЫЕ ПРОВЕРКИ МИНИМАЛЬНЫ ИЛИ НЕ ПРОВОДЯТСЯ. МОНИТОРИНГ ВОЗМОЖЕН.
УМЕРЕННЫЙ РИСК 	1	$75 \leq Z < 150$	ИМЕЕТСЯ НЕЗНАЧИТЕЛЬНЫЙ РИСК НАРУШЕНИЯ ПРАВИЛ КОНКУРЕНЦИИ. ПРОВОДЯТСЯ МОНИТОРИНГ, ДИАГНОСТИКА РИСКОВ ПО ИТОГАМ ОТЧЕТНО-СТАТИСТИЧЕСКОГО ПЕРИОДА, ОТДЕЛЬНЫЕ ИНИЦИАТИВНЫЕ РАССЛЕДОВАНИЯ И ПРОВЕРКИ.
ЗНАЧИТЕЛЬНЫЙ РИСК 	2	$150 \leq Z < 225$	ЗНАЧИТЕЛЬНЫЙ РИСК НАРУШЕНИЯ ПРАВИЛ КОНКУРЕНЦИИ, В СВЯЗИ С ЧЕМ НЕОБХОДИМЫ ПОВЫШЕННЫЕ ТРЕБОВАНИЯ К РЕГУЛЯРНЫМ МЕРОПРИЯТИЯМ ПО МОНИТОРИНГУ, ДИАГНОСТИКЕ РИСКОВ И КОНТРОЛЮ, ПРОВЕДЕНИЮ РАССЛЕДОВАНИЙ В ИНИЦИАТИВНОМ ПОРЯДКЕ.
ВЫСОКИЙ РИСК 	3	$225 \leq Z \leq 300$	ВЫСОКОРИСКОВЫЕ СФЕРЫ, ПОДВЕРЖЕННЫЕ РИСКУ НАРУШЕНИЯ КОНКУРЕНЦИИ. ПОВЫШЕННЫЕ ТРЕБОВАНИЯ К ПЛАНОВОЙ ПРОВЕРКЕ, МОНИТОРИНГУ, ПРОВЕДЕНИЮ РАССЛЕДОВАНИЙ. ПЛАНОВАЯ ПРОВЕРКА ПРОВОДИТСЯ ЕЖЕГОДНО. НЕОБХОДИМЫ ВНЕПЛАНОВЫЕ ПРОВЕРКИ И ПОСТОЯННАЯ ДИАГНОСТИКА РИСКОВ.

РЕЙТИНГ СФЕР ПО УРОВНЮ ИНТЕГРАЛЬНОГО РИСКА

СФЕРЫ	РЫНОЧНЫЙ РИСК (ПЕРВЫЙ ФИЛЬТР)	ИНТЕГРАЛЬНЫЙ РИСК	УРОВЕНЬ РИСКА		ОБЩИЙ РЕЙТИНГ
	Z_1	Z	$Z - Z_1$		
 УДОБРЕНИЯ	96	145	49	 УМЕРЕННЫЙ РИСК	1
 АГРОПРОМЫШЛЕННЫЙ КОМПЛЕКС	177	181	3	 ЗНАЧИТЕЛЬНЫЙ РИСК	2
 СВЯЗЬ	167	201	34	 ЗНАЧИТЕЛЬНЫЙ РИСК	3
 ПРОМЫШЛЕННОЕ ПРОИЗВОДСТВО	164	214	50	 ЗНАЧИТЕЛЬНЫЙ РИСК	4
 МЕДИЦИНСКОЕ ОБОРУДОВАНИЕ И ИНВЕНТАРЬ	218	215	-3	 ЗНАЧИТЕЛЬНЫЙ РИСК	5
 ЦИФРОВЫЕ РЫНКИ	218	234	15	 ВЫСОКИЙ РИСК	6
 ТРАНСПОРТ	143	238	95	 ВЫСОКИЙ РИСК	7
 ЛЕКАРСТВЕННЫЕ СРЕДСТВА	178	245	67	 ВЫСОКИЙ РИСК	8

***СПАСИБО ЗА
ВНИМАНИЕ!***