
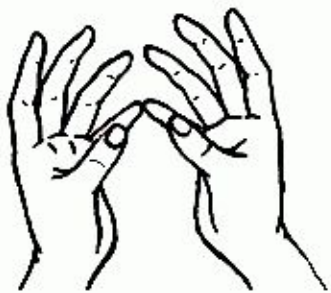
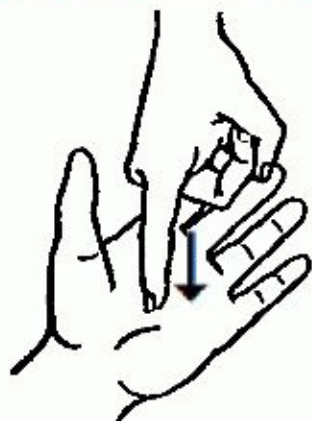


Волкова Н.А.

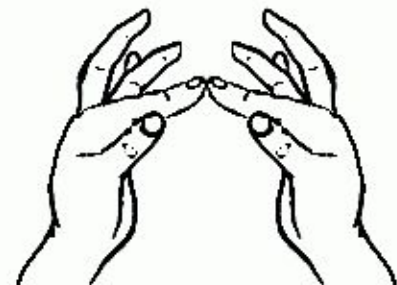


Пальчиковые Игры



Домашние

Птицы



Пальчиковая игра «Домашние птицы».

Дети, в пальчиковую игру играем, домашних птиц вспоминаем.
Движения пальчиками, пожалуйста, за мной повторяйте,
рассказ читать мне помогайте.

Педагог читает текст и показывает движения, дети выполняют движения вместе с педагогом, договаривают названия птенцов.

Дети, на птичью ферму шагаем,
Домашних птиц изучаем.

«Шагаем» средним и указательным пальцами правой руки по левой руке.





У индюшки индюшонок.

Парное касание больших пальцев.



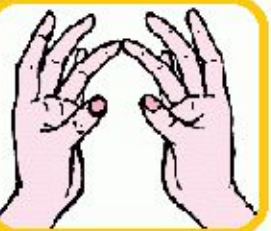
У курицы ... цыплёнок.

Парное касание мизинцев.




У гусыни ... гусёнок.

Парное касание указательных пальцев.



У утки ... утёнок.

Парное касание безымянных пальцев.




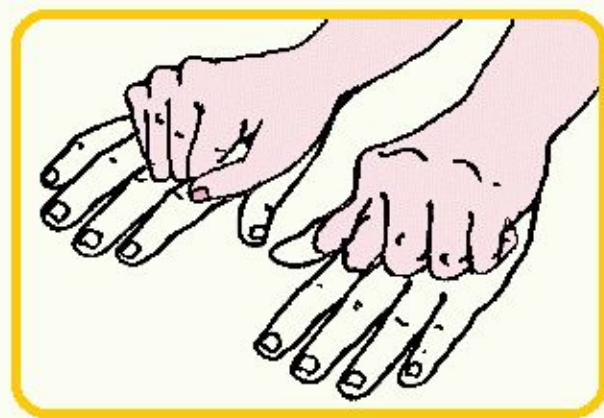
У страуса ... страусёнок.

Парное касание средних пальцев.



Зерна рассыпаем,
Птиц угощаем.

*Сжимаем пальцы обеих рук
в кулачки и разжимаем.*





Индюшку с индюшатами.

Парное касание больших пальцев.



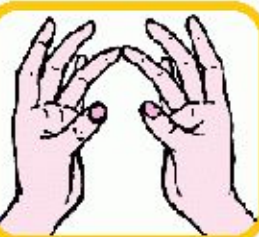
Курицу ... с цыплятами.

Парное касание мизинцев.



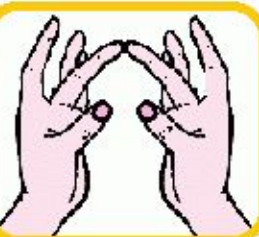
Гусыню ... с гусятами.

Парное касание указательных пальцев.



Утку ... с утятами.

*Парное касание
безымянных пальцев.*




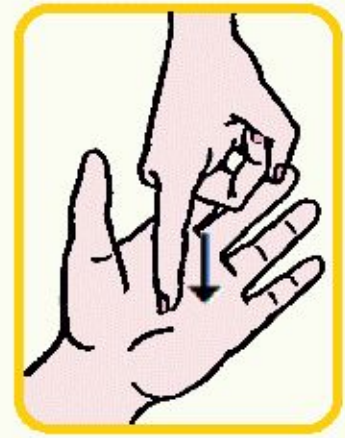
Страуса ... со страусятами.

Парное касание средних пальцев.



Птицы по двору гуляли,
Птицы зёрнышки клевали.

*Стучим указательным пальцем
правой руки по ладошке левой руки.*



Прелестно! Молодцы, дети!

Пальчиками играли, птенцов домашних птиц назвали.

Самомассаж пальцев рук «Курочка».

Дети, разучим текст песенки «Курочка» для массажа рук – разминалка.

Массируем подушечки пальцев рук.

Поставим большой палец левой руки на ноготь большого пальца правой руки.

Остальные пальчики левой руки, прижимают его подушечку снизу, разминая её.


И так массируем все пальчики.

Педагог показывает движения.

Дети, со мной, пожалуйста, поиграйте, слова стихотворения повторяйте.

На каждую строку стихотворения разминаем один палец.

Педагог читает текст, выделяя голосом глаголы, и показывает движения, дети выполняют движения вместе с педагогом, повторяя строчки стихотворения.



Левой рукой массаж правой руки.

Вышла курочка гулять,

Большой палец.

Свежей травки пощипать.

Указательный палец.

А за ней ребятки,

Средний палец.

Жёлтые цыплятки.

Безымянный палец.

— Ко-ко-ко, ко-ко-ко!

Мизинец.



Правой рукой массаж левой руки.

Не ходите далеко.

Большой палец.



Лапками гребите,

Указательный палец.

Зёрнышки ищите.

Средний палец.

Съели толстого жука,

Безымянный палец.

Земляного червяка.

Мизинец.



**Выпили водицы
Полное корытце.**

*Ладони и пальцы рук,
сложенные в горсти.*



Здóрово! Молодцы, дети!

Пальчиками играли, чётко слова произносить не забывали.