


ТЕАТР КУКОЛ

УРОК ИЗО , 3 КЛАСС

ОБРАЗ КУКЛЫ , ЕЁ КОНСТРУКЦИЯ И КОСТЮМ



ПЕРЧАТОЧНАЯ КУКЛА




1 урок: Обводим свою ручку и создаём образ.





РАБОТА НАД КУКЛОЙ

2 урок : конструирование куклы на пальчик

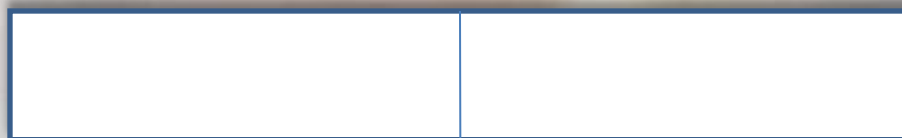


Для работы нам нужно : ножницы , цветная бумага , альбомный лист , клей.

МАСТЕР- КЛАСС




Разрезаем лист пополам. Делаем цилиндр.




Отрезаем полоску бумаги и делим её пополам.



МАСТЕР- КЛАСС



Из одной части делаем цилиндр, обернув свой указательный палец, и приклеиваем ко второй части полоски.




Приклеиваем цилиндр на пальчике к большому цилиндру.



МАСТЕР- КЛАСС



Вырезаем
полбородок



Вырезаем глаза ,
нос,
уши ,рот ,
волосы ,усы ,борода
,
шляпа , перья и
создаём образ!



НАШИ РАБОТЫ

