

Конструирование «Скамейка для Матрешки»

Материалы и оборудование: 2 кубика , 1 кирпичик, матрешки.

«Мы веселые матрешки, любим строить ,собирать и с ребятами играть!»



Матрешки, говорят, что они очень долго нас искали, еще немножко погуляли , поэтому очень устали.


- А как нам помочь матрешкам? Мы с вами сидим на стульях, а матрешек на что посадим?

- Давайте построим для них скамеечки? Вы согласны?




Пальчиковая гимнастика.



*Мыли мылом ушки, мыли мылом ножки,
Собирались в садик ладушки-ладошки!
Строила ладошки скамейку для матрешки.
Ах, какие ладушки, ладушки-ладошки!
Прилегли ладошки отдохнуть немножко.
Ах, какие ладушки, ладушки-ладошки.*



Раз, два, три! Кирпичик - бери!



А сейчас каждый возьмет по два кубика!



Тебе поможет схема...

