

Мастерская  
Хозяйки  
Медной горы



# Полезные ископаемые



Каменная соль



Кварц



Золото



Малахит



Слюда



Бирюза




Мрамор

**В нём застыл зелёный камень,  
Красив своим рисунком  
минерал.**

**Скажите, как зовётся этот  
камень,**

**Во всех краях прославивший  
Урал?**


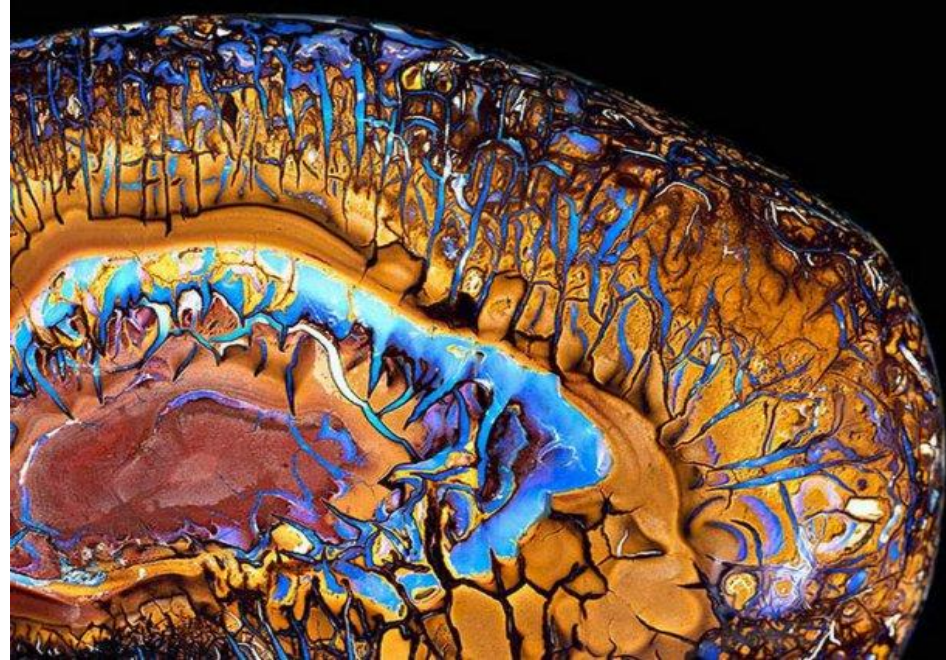








Тема:  
«Малахитовая  
шкатулка»





Цель:

Изготовить  
малахитовую шкатулку в  
технике «мозаика»

# Что нам нужно для работы:



1. Коробочка
2. Пластилин (зелёный-тёмный и светлый, белый)
3. Стека
4. Тряпочка
5. Доска

# 1. Из брусочков делаем пластины



## 2. Из пластинок скатываем рулет



### 3. Рулет разрезаем на части



## 4. Из нарезок делаем плиточки



## 5. Плиточками покрываем крышку



## 6. Плиточками покрываем стороны коробочки





## 7. Украшаем шкатулку



Какие труды-такие и плоды.

# Ошибки



# План работы:

1. Из брусочков делаем пластины
2. Из пластинок скатываем рулет
3. Рулет разрезаем на части
4. Из нарезок делаем плиточки
5. Плиточками покрываем крышку
6. Плиточками покрываем стороны коробочки
7. Украшаем шкатулку

# Украшения шкатулки



