

# Демографический портрет ШКОЛЫ



Исследовательская работа  
по географии

Выполнили учащиеся 8 класса: Шальнова  
София, Середнева Ангелина  
Руководитель: Сухорукова Н.Ю.



# Цель и задачи

## **Цель исследования:**

изучить демографические изменения в школе за последние 5 лет и предположить прогноз на будущее.


## **Задачи:**

1. Изучить терминологию по вопросу демографии.
2. Составить анкеты по проведению анализа демографической ситуации в нашей школе.
3. Провести анкетирование учащихся школы.
4. Собрать и обработать информацию.
5. Проанализировать и сделать выводы по анкетированию.





# Методы, объект и предмет исследования



## **Методы:**

1. Анализ литературных и интернет источников.
2. Анкетирование.
3. Систематизация и обобщение.
4. Сравнение и сопоставление.

## **Объект исследования:**

Учащиеся МБОУ «Абрамовской средней школы им.А.И.Плотникова»

## **Предмет исследования:**

влияние современных проблем страны на демографическую ситуацию нашей школы.



## Гипотеза:

Зная демографическую ситуацию нашей школы, мы можем повлиять на толерантность в отношении между учениками различных национальностей, а также можно планировать воспитательную работу с учащимися, направленную на увеличение количества детей, посредством создания ими в будущем многодетных семей.





## Основные понятия:

Демография- это наука об изменении численности населения и его миграция .

Демографическая ситуация- это характеристика демографических процессов рождаемости , смертности , миграции , браков и разводов .

Демографическая политика- это меры государства , направленные на увеличение или снижение рождаемости .





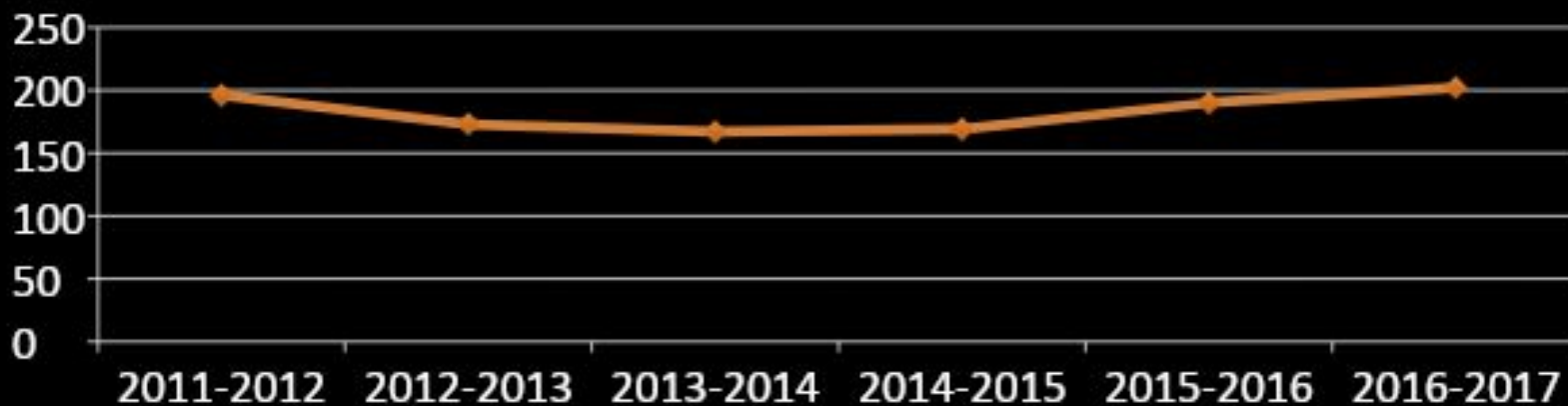
# Вопросы анкеты

- 1. Фамилия и имя
- 2. Год рождения
- 3. Пол
- 4. Национальность

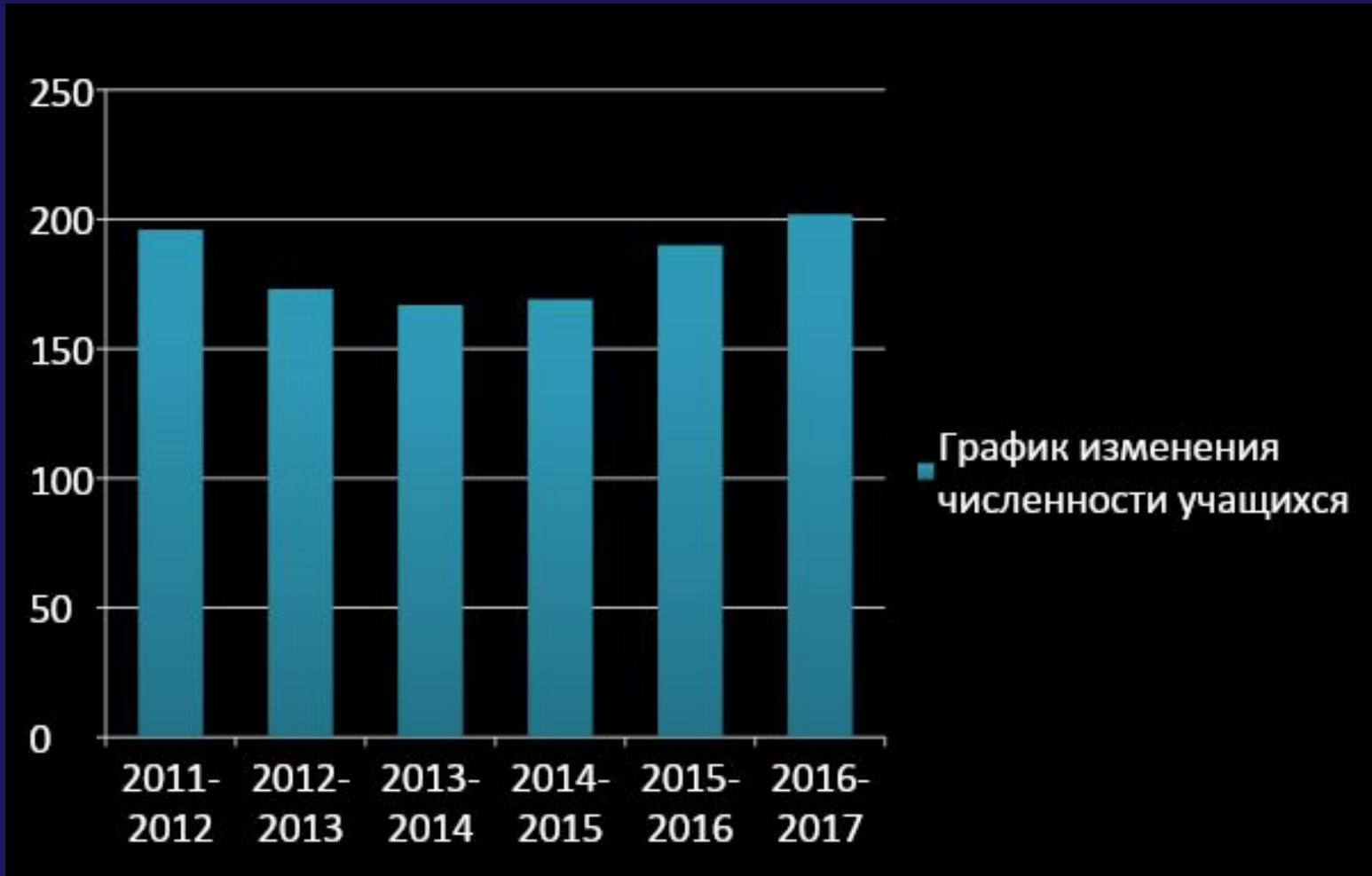




# Численность учащихся



Год	2011-2012	2012-2013	2013-2014	2014-2015	2015-2016	2016-2017
Всего учащихся	196	173	167	169	190	202

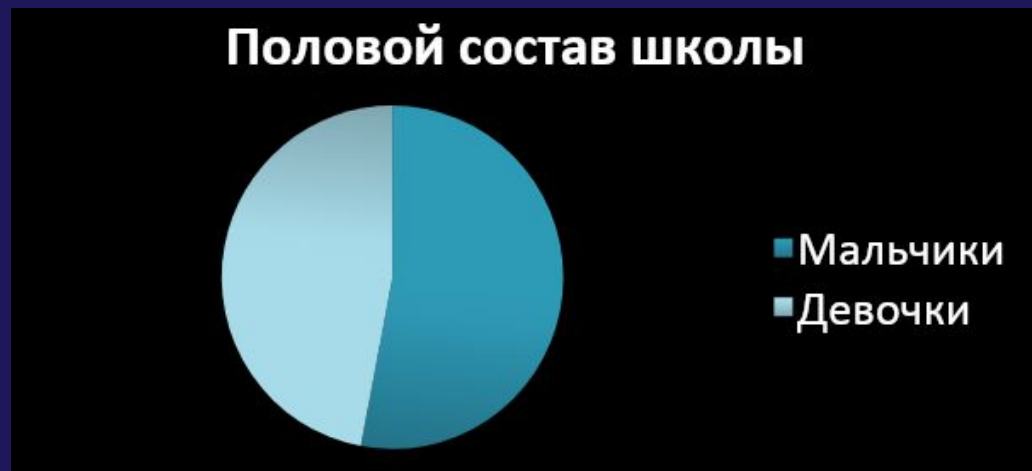






# ПОЛОВОЙ СОСТАВ ШКОЛЫ(2016-2017

<b>Мальчики</b>	<b>107</b>
<b>Девочки</b>	<b>95</b>

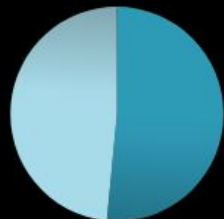


Классы	1	2	3	4	5	6	7	8	9	10	11
<b>М</b>	18	15	10	10	9	12	8	13	9	-	3
<b>Ж</b>	13	13	11	8	10	8	6	9	8	-	9



# Половой состав школы

2011-2012



■ Мальчики  
■ Девочки

2013-2014



■ Мальчики  
■ Девочки

2012-2013



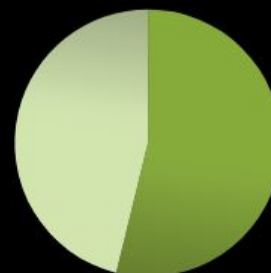
■ Мальчики  
■ Девочки

2015-2016



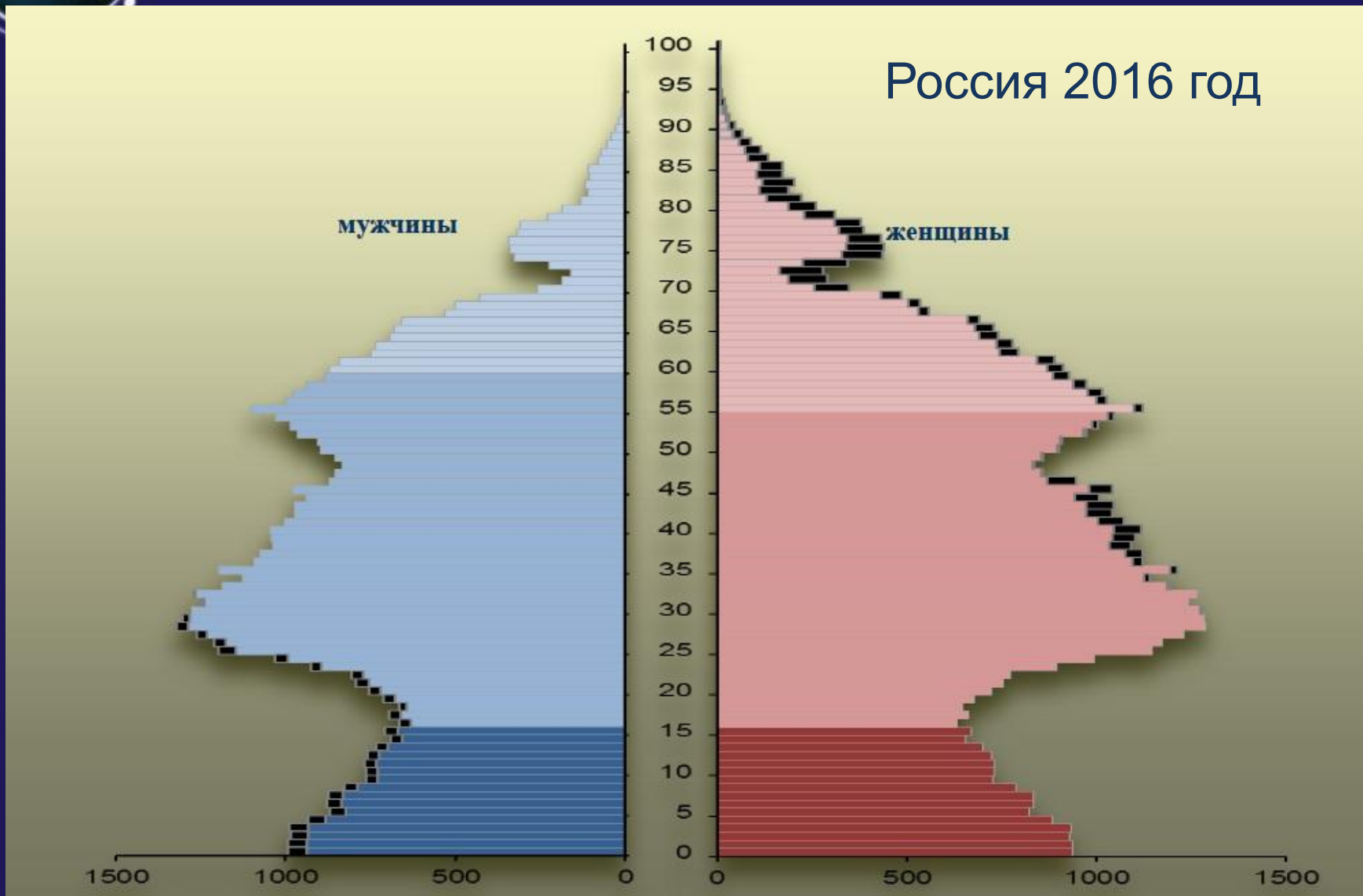
■ Мальчики  
■ Девочки

2014-2015



■ Мальчки  
■ Девочки

# Половозрастная пирамида

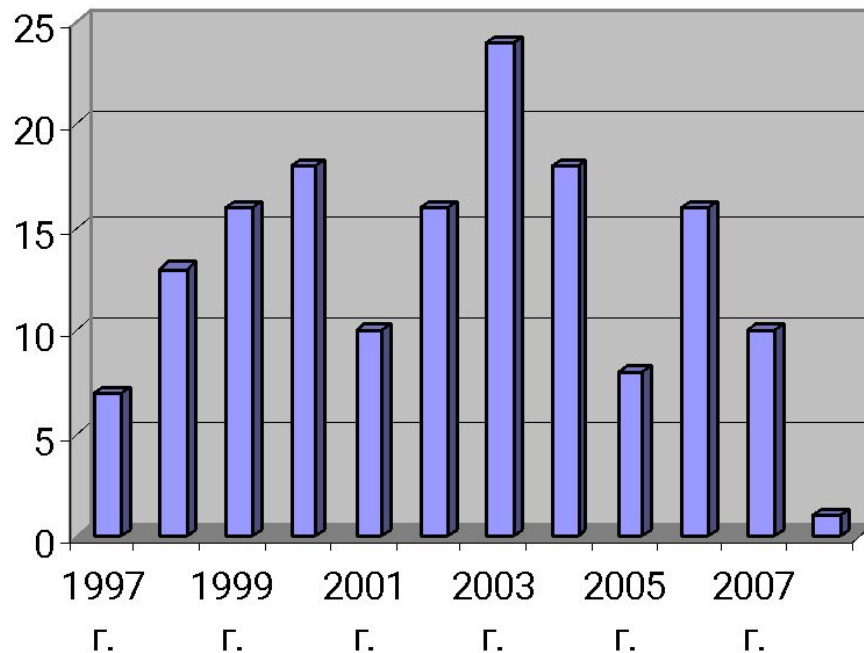




# Возрастной состав школы

Год	1999	2000	2001	2002	2003	2004	2005	2006	2007	2008	2009
Кол-во											

Возрастной состав учащихся

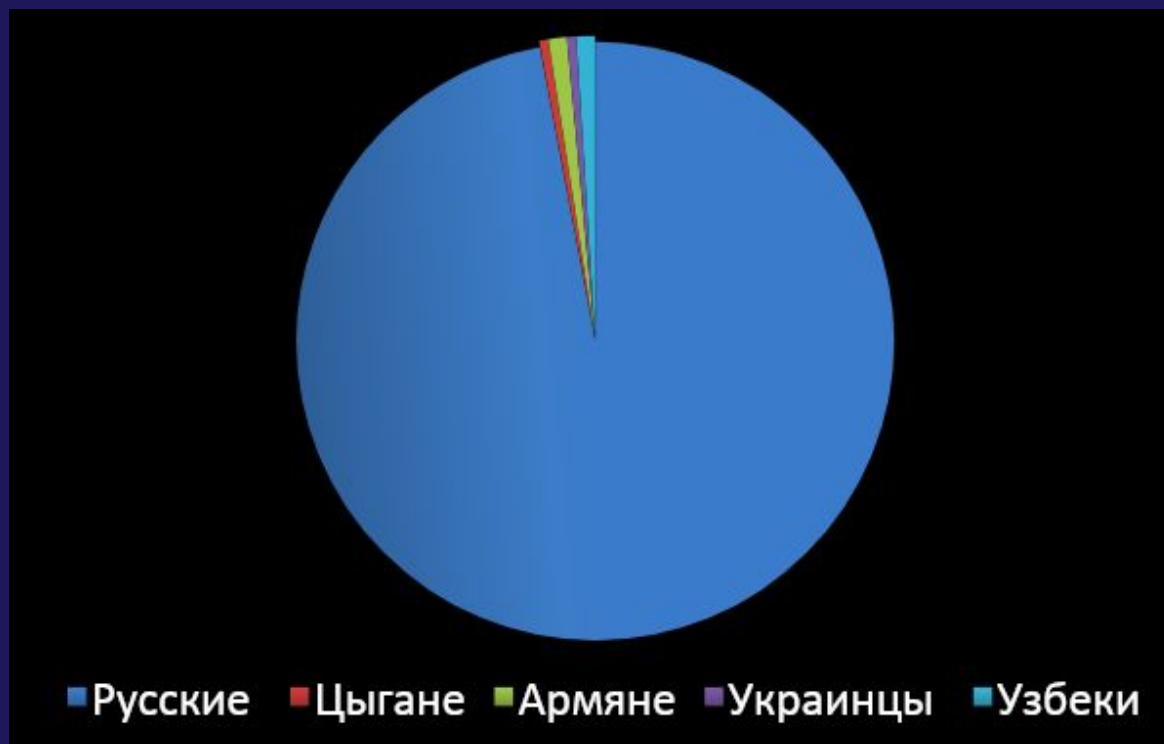


Возрастной состав учащихся



# Этнический состав школы

	Русские	Цыгане	Узбеки	Армяне	Украинцы
Кол-во детей	196	1	2	2	1



Спасибо за внимание!

