

**Кредитный рынок США в
системе мирового рынка
кредитных и финансовых
ресурсов**

Выполнила:

Ковалева Диана Владимировна
ЭКБ-С-01-Д-2018-2

Особенности финансового рынка США

- 1 *Растущая роль рынка ценных бумаг в экономике*
- 2 *Устойчивость и надежность финансовой системы, которая обеспечивается благодаря сильному и разветвлённому государственному регулированию*
- 3 *Снижение роли банков и возрастании роли институциональных инвесторов*
- 4 *Ключевая роль принадлежит фондовому рынку*
- 5 *Перераспределение финансовых ресурсов осуществляется в основном через мировой финансовый рынок*

Финансовый рынок США

Кредитная система США – это вся совокупность, как частных, так и **государственных** институтов, в основе которых лежит целая резервная система, которая по праву считается основным компонентом системы.



Федеральная резервная система по праву считается основным отличием нашего кредитного рынка от рынка США. Данная система была разработана и внедрена в 1913 году, с целью улучшения безопасности и развития кредитного рынка.

- Кредитная система США представляет собой совокупность государственных и частных кредитных институтов, ее основным государственно-монополистическим компонентом является Федеральная резервная система, выполняющая функции центрального банка США.

Деятельность ФРС:

1. Упорядочение деятельности банков и поддержание банковской системы в целом на уровне, достаточном для полноценного функционирования.
2. контроль за предложением денег в экономике.
3. поддержание баланса между интересами коммерческих банков и общенациональными интересами
4. предоставление финансовых услуг депозитариям, в том числе правительству США и официальным международным учреждениям

Структура ФРС



12 региональных
Федеральных
резервных банков –
фискальных агентов
Казначейства США;

многочисленные
частные банки

Система управления ФРС включает:

- Совет управляющих;
- Федеральный комитет по открытому рынку;
- Федеральный консультационный совет.

Весь кредитный рынок можно условно разделить на две формы кредитования: это банковское кредитование и коммерческое кредитование. Две формы кредитных рынков отличаются между собой тем, что у них различный состав участников, также цели кредитования, объем и структура кредитов, сроки, процентом.

Бостон	Федеральный резервный банк Бостона
Нью-Йорк	Федеральный резервный банк Нью-Йорка
Филадельфия	Федеральный резервный банк Филадельфии
Кливленд	Федеральный резервный банк Кливленда
Ричмонд	Федеральный резервный банк Ричмонда
Атланта	Федеральный резервный банк Атланты
Чикаго	Федеральный резервный банк Чикаго
Сент-Луис	Федеральный резервный банк Сент-Луиса
Миннеаполис	Федеральный резервный банк Миннеаполиса
Канзас-Сити	Федеральный резервный банк Канзас-Сити
Даллас	Федеральный резервный банк Далласа
Сан-Франциско	Федеральный резервный банк Сан-Франциско

Федеральные резервные банки США

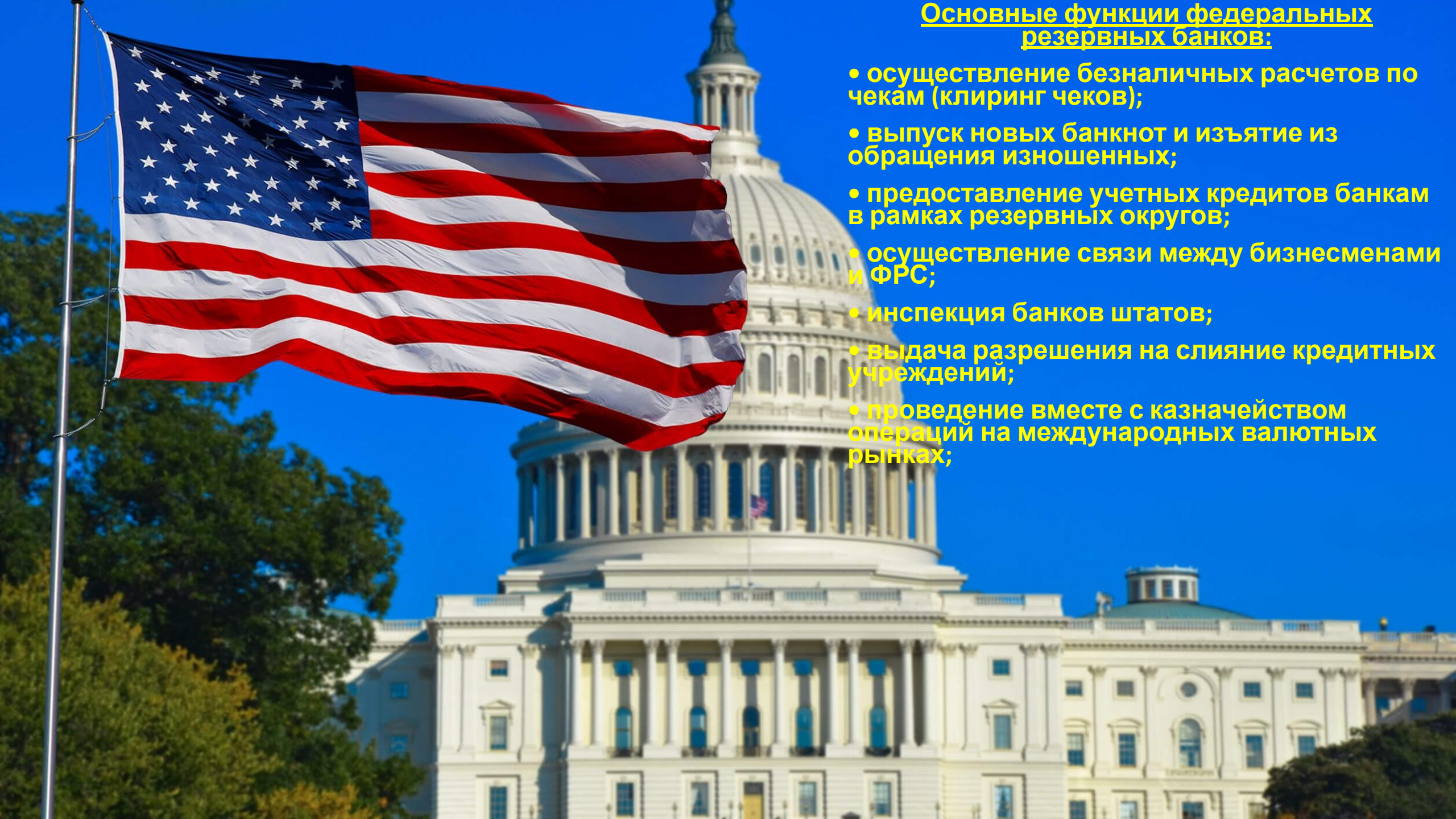
12 региональных отделений ФРС, подчиненных Совету управляющих. Эти отделения географически расположены в 25 филиалах и осуществляют свои полномочия в закрепленных за ними штатах, называясь по имени тех городов, в которых находятся их штаб-квартиры.

Каждое региональное отделение имеет собственный **Совет директоров**, не являющихся служащими банка, состоящий из девяти членов, поделенных на классы - А, В и С:

- три директора класса А выбираются банками - акционерами ФРС из собственных представителей (один от крупных банков, один от средних, один от малых);
- три директора класса В выбираются банками - акционерами ФРС от общественности - людей, не работающих в банковской системе (один от крупных банков, один от средних, один от малых);
- три директора класса С назначаются Советом управляющих ФРС.

Основные функции федеральных резервных банков:

- осуществление безналичных расчетов по чекам (клиринг чеков);
- выпуск новых банкнот и изъятие из обращения изношенных;
- предоставление учетных кредитов банкам в рамках резервных округов;
- осуществление связи между бизнесменами и ФРС;
- инспекция банков штатов;
- выдача разрешения на слияние кредитных учреждений;
- проведение вместе с казначейством операций на международных валютных рынках;



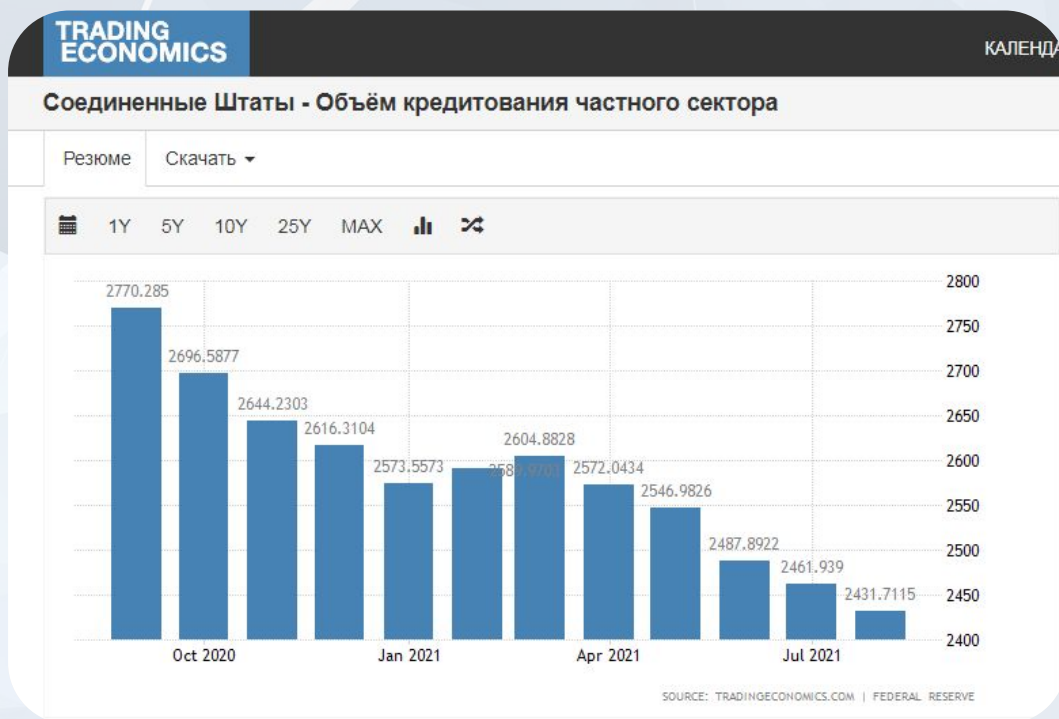
Статистика кредитов, долга и кредитного рейтинга США 2021

с 19.12.2018г. – 2,5%
с 31.07.2019г. – 2,25%
с 18.09.2019г. – 2,0%
с 30.10.2019г. – 1,75%
с 03.03.2020г. – 1,25%
с 16.03.2020г. – 0,25%

Ставка ФРС США – это ключевая процентная ставка, определяющая стоимость внутренних займов для американских коммерческих банков. Федеральный комитет по операциям на открытом рынке Федрезерва не устанавливает ее точное значение, а задает целевой диапазон по федеральным фондам – federal funds target rate.

С помощью данного инструмента реализуется монетарная политика Соединенных Штатов, осуществляется воздействие на условия денежного обращения.

Целевой диапазон ставки ФРС США в 2021г. на данный момент находится на уровне 0% – 0,25%.



- В торговых отношениях между Соединенными Штатами как лидирующей в мировой экономике страной и ее партнерами заложен важный фактор мирового экономического развития. Расширение объема и совершенствование структуры экспорта в США превратилось в самостоятельную задачу экономической политики ее партнеров, для которых торговля с Америкой стала не только средством получения валютной выручки. Американские партнеры стремятся также приблизиться к лидеру по уровню экономического развития и укрепления этого положения путем перехода в равное конкурентное партнерство.
- Рост экономики США имеет ключевое значение для торговых партнеров Америки. Он расширяет чрезвычайно важный для них рынок сбыта широкого спектра товаров. Соединенным Штатам принадлежит крупнейшая доля в мировом валовом внутреннем продукте (ВВП), которая превышает 21% в последние годы.

#	Тикер и название компании	Фондовая биржа и страна	Капитализация	Динамика	Объём торгов (24ч)	Динамика
1.	Apple Inc. капитализация NAS:AAPL	NASDAQ Соединенные Штаты	2.34T USD 2 342 577 242 112 \$	-1.61 % ↓	36.49M USD 36 490 635 \$	+64.31 % ↑
2.	Microsoft Corporation капитализация NAS:MSFT	NASDAQ Соединенные Штаты	2.12T USD 2 118 598 000 640 \$	-1.57 % ↓	30.67M USD 30 667 325 \$	+45.22 % ↑
3.	Alphabet Inc. капитализация NAS:GOOGL	NASDAQ Соединенные Штаты	1.80T USD 1 799 007 371 264 \$	+0.11 % ↑	1.30M USD 1 299 923 \$	+46.81 % ↑
4.	Bristol-Myers Squibb Company PFD CONV 2 капитализация PNK:BMYP	Розовые листы Соединенные Штаты	1.67T USD 1 671 088 701 440 \$	-	4 USD 4 \$	+100 % ↑
5.	Amazon.com, Inc. капитализация NMS:AMZN	NASDAQ Соединенные Штаты	1.66T USD 1 661 781 016 576 \$	-1.67 % ↓	1.29M USD 1 287 814 \$	+56.25 % ↑
6.	U.S. Bancorp PERP PFD SER A капитализация NYQ:USB-PA	NYSE Соединенные Штаты	1.61T USD 1 611 782 422 528 \$	-1.62 % ↓	3 124 USD 3 124 \$	+85.12 % ↑
7.	Toyota Motor Corporation капитализация NYQ:TM	NYSE Соединенные Штаты	1.25T USD 1 252 639 637 504 \$	-2.66 % ↓	51 139 USD 51 139 \$	-365.82 % ↓
8.	Facebook, Inc. капитализация NMS:FB	NASDAQ Соединенные Штаты	962.95B USD 962 951 577 600 \$	+0.21 % ↑	10.96M USD 10 958 355 \$	+37.89 % ↑

Сведения о размере уставного капитала

15 915 315 000 рублей



Коммерческий банк «Дж.П. Морган Банк Интернешнл» (общество с ограниченной ответственностью)

Банк предоставляет широкий набор финансовых и банковских услуг для юридических лиц, включая открытие и ведение банковских счетов, конверсионные операции, операции на денежном рынке, операции с ценными бумагами и производными финансовыми инструментами, депозитарное обслуживание, торговое финансирование.

Банк не оказывает услуг физическим лицам.



- Максимальная прогнозируемая цена акций на следующий год составляет **169.09\$**. Это на 3.14\$ больше чем текущая цена акций. Инвестируя сегодня в акции JPMorgan на срок 1 год вы получите прибыль в размере 1.89%. На горизонте инвестирования до 2-х лет целевая цена акций составляет **172.21\$**. Прибыль: 3.77% (6.26\$ на каждую акцию).
- Потенциал долгосрочной прибыли составляет 35.74% за 5 лет.

Крупнейшие биржи мира на 2021

10 largest stock exchange operators worldwide by market capitalization of listed companies (in trillion U.S. dollars)

Details: Worldwide; in trillion U.S. dollars; as of March 2020

Data: WorldAtlas, WFE



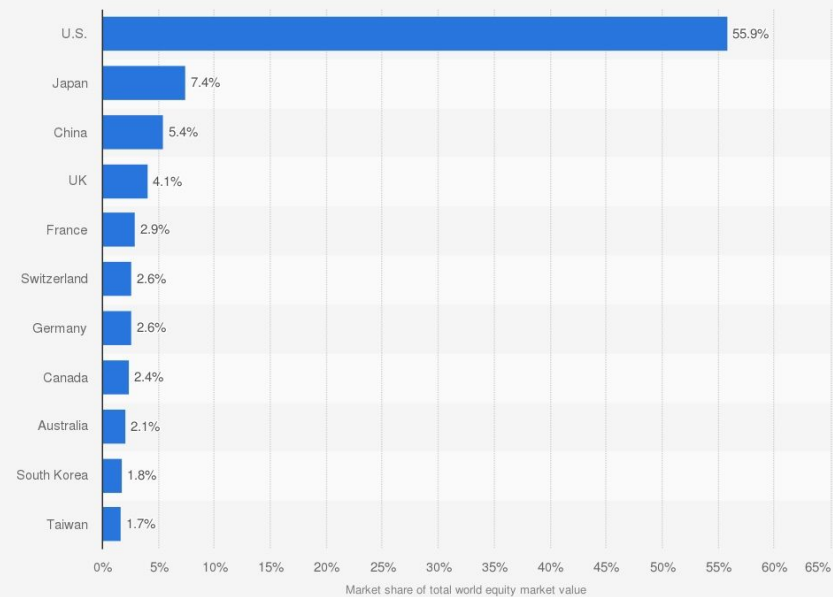
\$63.89 trillion

is the market capitalization of listed companies at the top ten stock exchanges globally

BUYSHARES

Доминирующая позиция на фондовом рынке

Distribution of countries with largest stock markets worldwide as of January 2021, by share of total world equity market value



Sources
Credit Suisse; FTSE; MSCI; S&P Global
© Statista 2021

Additional Information:
Worldwide; FTSE; MSCI; January 2021

Когда в марте на фоне коронавируса в мировой экономике начались сбои, Федеральная резервная система США стала той силой, которая обеспечила работу финансовой системы для нужд бизнеса по всей Америке.

Долгое время ФРС демонстрировала нежелание выступать в роли глобального источника резервного кредитования. Однако после того, как пандемия приобрела глобальный характер, выбора уже не было. В течение двух недель в середине марта (имевших важное значение) ФРС выкупила у инвесторов, отчаянно нуждавшихся в долларах, гособлигации на сумму \$450 млрд. К апрелю Федеральная резервная система предоставила своим зарубежным коллегам еще почти полтриллиона долларов, что на тот момент оказалось крупнейшим экстренным кредитом, который ФРС выделила на борьбу с коронавирусом.



Thank
you