

**Покажи части растения: корень,
стебель,
листья, б**



епесток

Игра с мячом «Два и

пять»

Два лепестка –	пять лепестков
Два стебля –	пять стеблей
Два листа –	пять листьев
Два корня –	пять корней
Два бутона –	пять бутонов
Два	пять
подснежника –	подснежников
Две фиалки –	пять фиалок
Два ландыша –	пять ландышей
Два нарцисса –	пять нарциссов
Два одуванчика	пять
-	одуванчиков
Два крокуса –	пять крокусов



Назови ласково

Цветок – цветочек

Стебель – стебелёк

Корень – корешок

Лист – листик

Лепесток – лепесточек

Тюльпан – тюльпанчик

Ф



Слово наоборот

Яркий (цветок) –
бледный Высокий

(цветок) – низкий

Крупные цветки –
мелкие

Нежные (листья) –



Золотые лепестки,

Хрупкий стебелёк.

Распустился у реки

Солнечный цветок.

Только тучка набежала,

Сжались лепесточки.

На зелёных стебельках

–

Круглые комочки

Рассказывать стихотворение

«Мать – и – мачеха», помогая
себе движениями пальцев

Сделать **рука**ми бутончик
и пошевелить лепестками.

Погладить правой рукой
левую от кисти к локтю.

«Цветок» распускается.

«Солнышко»

Поставить перед лицом
ладошками с









выпрямленными

пальцами, как шторками.

Обе руки сложить в
кулачки.

Покачать **ку**пачками из

Составить рассказ о цветке по таблице

?		
  		
		

МОЛОДЕЦ

!

