



«Знай правила
движения, как
таблицу умножения»











Пётр I





<http://bsc.td.com.ua/>

td.com.ua/

Музыканты прибежали,
В барабаны застучали.
Бом! бом! бом! бом!
Пляшет Муха с Комаром.

А за нею Клон, Клон
Сапогами топ, топ!

Козавочки с червяками,
Букашечки с мотыльками.
А жуки рогатые,
Мужики богатые,
Шапочками машут,
С бабочками пляшут.

Тара-ра, тара-ра,
Заплясала мошकारа.
Веселится народ -
Муха замуж идет
За лихого, удалого,
Молодого Комара!

ПРАВИЛА УПРАВЛЕНИЯ ВЕЛОСИПЕДОМ



ПРАВИЛО 1: Движение на велосипеде должно осуществляться по специальной велосипедной дорожке.

ПРАВИЛО 2: При отсутствии велосипедной дорожки велосипедист должен двигаться по обочине, тротуару, пешеходной дорожке, не создавая препятствий для движения пешеходов.

ПРАВИЛО 3: При переходе через дорогу велосипедист должен вести велосипед рядом с собой.

ПРАВИЛО 1



ПРАВИЛО 2


ПРАВИЛО 3



Знак "Велосипедная дорожка" — разрешается движение только на велосипедах, а при отсутствии тротуара или пешеходной дорожки — и движение пешеходов




Знак "Пешеходная дорожка" — разрешается движение пешеходам, а при отсутствии велосипедной дорожки — и движение велосипедистов



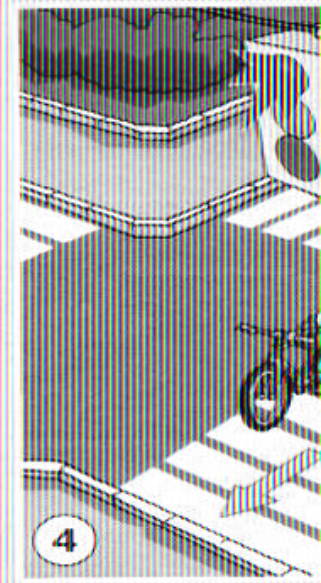
1



2



3



4

Задание 16: Вопрос: Славик и Хомка подъехали к перекрестку. Машины поворачивают во все стороны, торопятся пешеходы, сигналы. Как правильно вести себя, чтобы не попасть в беду?

