

**InnoGovernance: от идеи до реализации**  
**УДК 351.9**


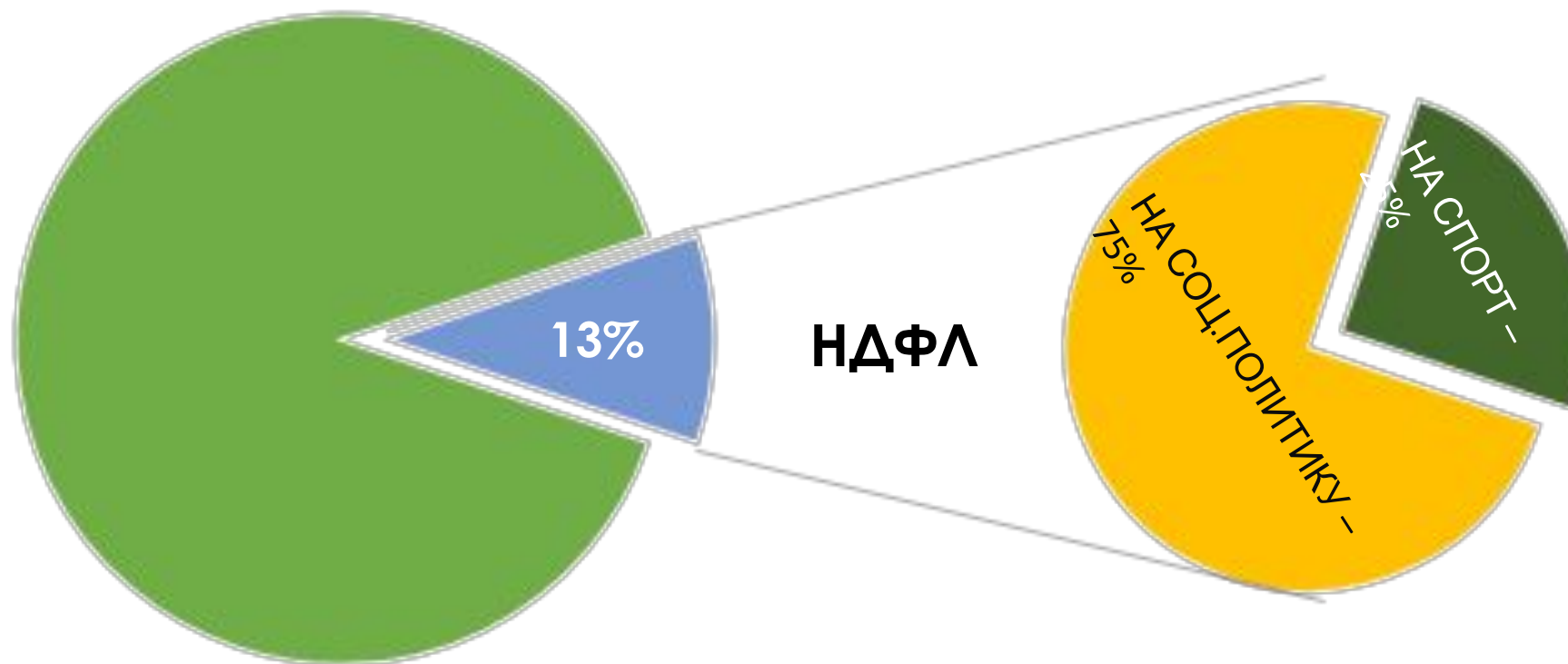
# **ИННОВАЦИОННЫЙ МЕТОД УЧЕТА МНЕНИЯ НАСЕЛЕНИЯ ПО РАСПРЕДЕЛЕНИЮ НАЛОГОВЫХ ПОСТУПЛЕНИЙ**

## **INNOVATIVE METHOD OF ACCOUNTING FOR PUBLIC OPINION ALLOCATION OF TAX REVENUES**

Выполнил: Студент 1-го курса факультета ГуиФК Финансового университета при Правительстве РФ Черкасов М.Ю.

Научный руководитель: Доцент кафедры «Государственное и муниципальное управление» Финансового университета при Правительстве РФ Токмурзин Т.М.

# ОСНОВНАЯ КОНЦЕПЦИЯ СИСТЕМЫ



ЗАРАБОТНАЯ ПЛАТА  
ОТДЕЛЬНОГО ГРАЖДАНИНА



УПРАВЛЯЕМОЕ ГРАЖДАНИНОМ  
РАСПРЕДЕЛЕНИЕ ЕГО НАЛОГА

# НЕКОТОРЫЕ СУБЪЕКТЫ РФ И ИХ ПРОЦЕНТ ПОСТУПЛЕНИЙ В БЮДЖЕТ ОТ НАЛОГА НА ДОХОД И ПРИБЫЛЬ ОТ ОБЩЕГО ДОХОДА КОНСОЛИДИРОВАННОГО БЮДЖЕТА СУБЪЕКТА В 2015 ГОДУ:

- г. Москва (4,45%),
- г. Санкт-Петербург (64,60%),
- Республика Дагестан (17,47%),
- Республика Крым (18,34%),
- Краснодарский край (49,82%),
- Брянская область (31,98%).

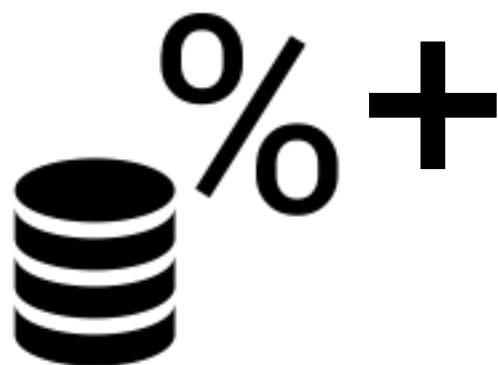
# ВОЗМОЖНЫЕ ЭФФЕКТЫ ОТ ПРИМЕНЕНИЯ РАССМАТРИВАЕМОГО МЕТОДА.

- +1. Повышение количества пользователей ИТ-сервисами государства.
- +2. Развитие демократии и гражданской ответственности.
- +3. Установление диалога граждане-государство в сфере экономики.
- +4. Увеличение налоговых поступлений в казну по причине понижения уровня уклонения от налогов.
- 5. Повышение социального неравенства.

10,24% пользуются Госуслугами

15,7% бедных на 2016 год

# ВОЗМОЖНОСТЬ ПОВЫШЕНИЯ ЛИЧНОГО ПРОЦЕНТА ПОДОХОДНОГО НАЛОГА КАК ИНДИКАТОР СОЦИАЛЬНОЙ СПРАВЕДЛИВОСТИ



# ИСТОЧНИКИ

1. Виды доходов бюджета // Единый портал бюджетной системы Российской Федерации «Электронный бюджет». URL: <http://budget.gov.ru/epbs/faces/p/Бюджет/Доходы>
2. Новости портала Госуслуги — 10.10.2016г. // Портал государственных услуг Российской Федерации. URL: [https://www.gosuslugi.ru/pgu/cms/news/view/NEWS/000000000000/archive\\_news/1247](https://www.gosuslugi.ru/pgu/cms/news/view/NEWS/000000000000/archive_news/1247)
3. Оценка численности постоянного населения на 1 января 2016 года и в среднем за 2015 год. // Росстат. URL: [http://www.gks.ru/free\\_doc/new\\_site/population/demo/Popul2016.xls](http://www.gks.ru/free_doc/new_site/population/demo/Popul2016.xls)
4. О соотношении денежных доходов населения с величиной прожиточного минимума и численности малоимущего населения в целом по Российской Федерации в I квартале 2016 года // Росстат. URL: [http://www.gks.ru/bgd/free/b04\\_03/lssWWW.exe/Stg/d06/116.htm](http://www.gks.ru/bgd/free/b04_03/lssWWW.exe/Stg/d06/116.htm)