

Планирование кухни столовой.

Выполнила
презентацию Безрукова
Ирина 5в

История возникновения кухни

Знали ли вы, что кухня в том виде, в котором мы привыкли ее видеть, – изобретение совсем недавнее? Раньше такого понятия, как «кухня» и вовсе не существовало. Ведь избы крестьян не были разделены на комнаты. Готовили еду в печи. Печь и была, по сути, центром всего жилища.

Русская кухня XIX века.



Гораздо позже в домах богатых людей начали появляться отдельные помещения для пищи – столовые. Тут приготовлением пищи слуги занимались иногда и вовсе в отдельном от дома помещении.

В конце 19 века вместо печей все чаще и чаще стали использовать керосиновые примусы. Дальше была всеобщая электрификация, которая в итоге и привела к распространению электрической плиты. Появилась она в России в 1913 году. Такая плита занимала гораздо меньше места в сравнении с печью. Но, тем не менее, кухне всегда отводилось большое помещение, ведь тут не только готовили. Кухня стала и столовой.

СОВЕТЫ ДЛЯ СОЗДАНИЯ БИОЛОГИЧЕСКИ ЧИСТОЙ КУХНИ

Замените токсичные химические моющие средства на здоровые экологические очистители.

Замените антибактериальные мыла для рук.

Добавьте органические продукты в свой рацион

Замените стеклянные и пластиковые разделочные доски на деревянные

Просто скажите пластику нет!

Уменьшите использование бумажных полотенец и салфеток

Создание компоста, уменьшение количества отходов


Начните собирать мусор отдельно.

Заменить посуду с антипригарным покрытием

Вариант линейной кухни

Варианты планировки кухни

Линейная кухня



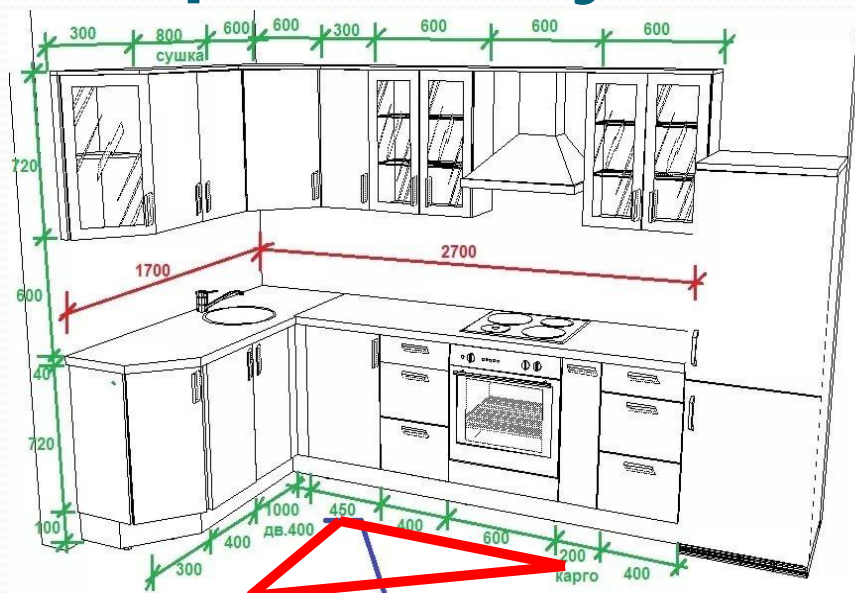
Линейная кухня подходит для узкого помещения. Она занимает мало места. Её хорошо дополняют навесные шкафы.

**НА ЛИНЕЙНОЙ КУХНЕ МОЖЕТ ПОНАДОБИТЬСЯ
СТОЛОВЫЕ ПРИБОРЫ, ПОСУДА, РАЗЛИЧНЫЕ
ЭЛЕКТРОПРИБОРЫ.**

К КОТОРЫМ НЕОБХОДИМО ЗНАТЬ ТЕХНИКУ БЕЗОПАСНОСТИ

- ❖ **ЭЛЕКТРОПРИБОРЫ ДЕРЖАТЬ НА ПОДСТАВКЕ**
- ❖ **НЕ ТРОГАТЬ ПРОВОДА МОКРЫМИ РУКАМИ**
- ❖ **ПРОВЕРИТЬ ИСПРАВНОСТЬ СОЕДИНИТЕЛЬНОГО ШНУРА**
- ❖ **НЕ ОСТАВЛЯТЬ ВКЛЮЧЕННЫЙ ПРИБОР БЕЗ ПРИСМОТРА**
- ❖ **ПО ОКОНЧАНИЮ РАБОТЫ ВЫКЛЮЧИТЬ ЭЛЕКТРОПРИБОРЫ**
- ❖ **НЕЛЬЗЯ ВЫДЁРГИВАТЬ ШНУР, СЛЕДУЕТ БРАТЬ ЗА КОРПУС ВИЛКИ**
- ❖ **ЖИДКОСТЬ НАЛИВАТЬ В КАСТРЮЛЮ НА $\frac{2}{3}$**
- ❖ **ПЕРЕДОВАТЬ ОСТРЫЕ ПРЕДМЕТЫ РУЧКОЙ ВПЕРЕД**
- ❖ **ГОРЯЧУЮ ПОСУДУ БРАТЬ ПРИХВАТКОЙ**

Вариант угловой кухни



Возможно
изменение этого
модуля на
посудомоечную
машина на 45 см



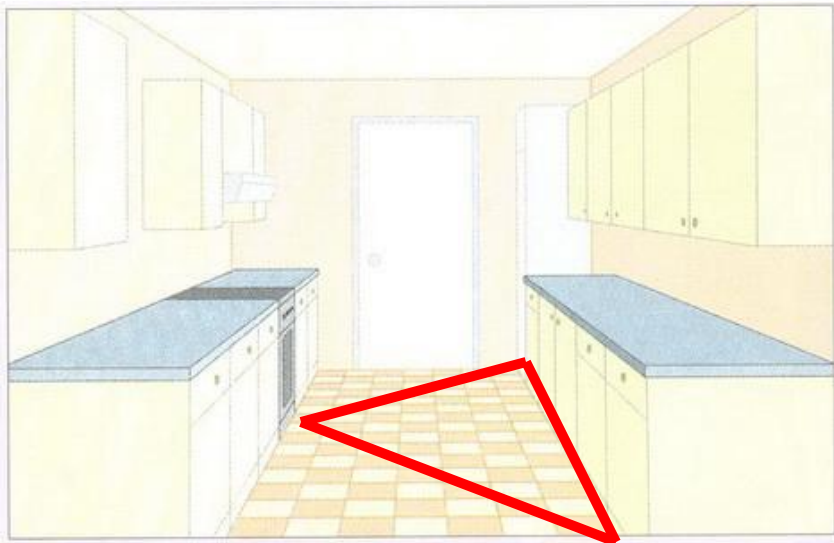
УГЛОВАЯ КУХНЯ ХОРОШО ПОДОЙДЕТ ДЛЯ КУХОНЬ БОЛЕЕ
ПРОСТОРНОЙ ПО ПЛОЩАДИ.

На угловой кухне может понадобиться

НА УГЛОВОЙ КУХНЕ МОЖЕТ ПОМЕСТИТЬСЯ БОЛЬШЕ ТЕХНИКИ
ТАКИЕ КАК ПОСУДОМОЕЧНАЯ МАШИНА, БОЛЬШЕ ШКАФЧИКОВ.



Вариант параллельной кухни



ПАРАЛЛЕЛЬНАЯ КУХНЯ ПО ПЛОЩАДИ ЧУТЬ БОЛЬШЕ
ЧЕМ УГЛОВАЯ

**Спасибо за
внимание**