

Старинная женская работа



Урок по окружающему миру

УМК «Перспектива»

2 класс



Цветы и коробочки с семенами




Цветущее поле




1. Посев льна


Начали куковать кукушки -
пора сеять лён



2. Прополка льна



Цветущее льняное поле



3. Уборка льна



4. Вымачивание льна



Льняное семя и льняное масло




5. Сушка льна



6. Трепание льна



7. Мяли лён




8. Очёсывали лён



9. Пряли лён




10. Ткали лён



Льняное полотно





Накроила из холста мать рубашек; принялись сёстры рубашки шить и к Рождеству надели на Таню и Васю новые белые, как снег, рубашечки.

Музей льна и бересты в Костроме



Зал льна



Прялки Мялка



Ткацкие станки



Праздничные полотенца

