

# Проблема экономических и социальных диспропорций Европейского региона

---

Выполнили:

Мелконян Лилит

Забродная Екатерина

Зубов Илья

Исмаилова Шахло

Кенжаев Ариф






# Оглавление

1. Региональные аспекты социально- экономического развития Европы
2. Социально-экономическая дифференциация европейских регионов
3. Эволюция региональной политики на уровне ЕС
4. Новое расширение Евросоюза - новые региональные диспропорции



01

Региональные аспекты социально-экономического  
развития Европы



# Региональные аспекты социально-экономического развития Европы

Территориальные диспропорции в размещении производительных сил и неравномерность социально-экономического развития – естественные признаки.

Первоначально возникнув в силу различий в географическом положении, природных и климатических условиях с течением времени региональные диспропорции обострились в результате исторических, экономических и социокультурных особенностей развития того или иного государства или региона.



География региональных диспропорций не является чем-то неизблемым, она меняется под воздействием научно-технического прогресса, технологических новаций, структурных сдвигов в производстве, иногда под влиянием политических факторов.





# 02

## Социально-экономическая дифференциация европейских регионов



# Социально-экономическая дифференциация европейских регионов

Современное понимание сбалансированного и целостного развития предполагает взаимную обусловленность его социальных и экономических параметров. Расстройство одной из функций общественного воспроизводства, с высокой долей вероятности оказывает отрицательное влияние на другие функции и параметры.



степень социально-экономической дифференциации стран и регионов

Уровень безработицы:  
**30%**  
Занятость населения:  
**54,8%**

Уровень безработицы:  
**60%**

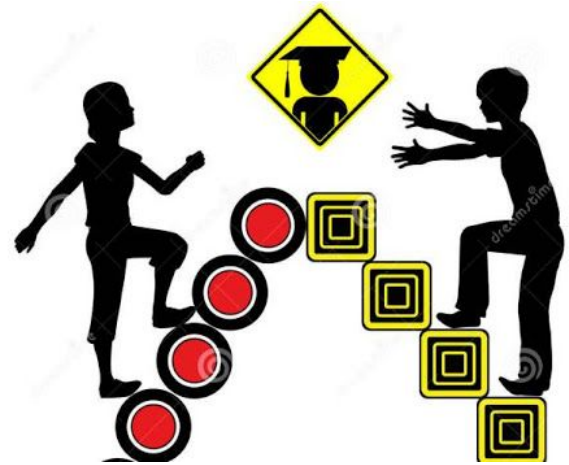
Занятость населения:  
**74,4%**

# Неравенство в области образования

**Но неравенство в доходах и возможностях трудоустройства в отсталых регионах дополняется неравенством в доступе к образованию.** В результате основной характеристикой рабочей силы в этих районах является несоответствие современным требованиям общеобразовательной и профессиональной подготовки, что обуславливает неспособность и занятых, и тем более безработных, адаптироваться к новым формам организации производства и овладеть новыми специальностями.

## **Научно-исследовательские и опытно-конструкторские работы (НИОКР)**

Однако сложившаяся система его формирования и использования закрепляет и усугубляет существующее неравенство. Развитые регионы доминируют в фундаментальных и прикладных исследованиях. Лидерами по затратам на НИОКР являются немецкие земли. Из 10 наиболее передовых в этом отношении регионов 7 принадлежат Германии.





# 03

## Эволюция региональной политики на уровне ЕС





## СОВРЕМЕННЫЙ ЭТАП 2007-2013 г.

На современном этапе региональной политики ЕС, охватывающем период 2007–2013 гг., на нее планируется потратить почти 350 млрд. евро, что составляет 36% расходов общего бюджета Евросоюза.

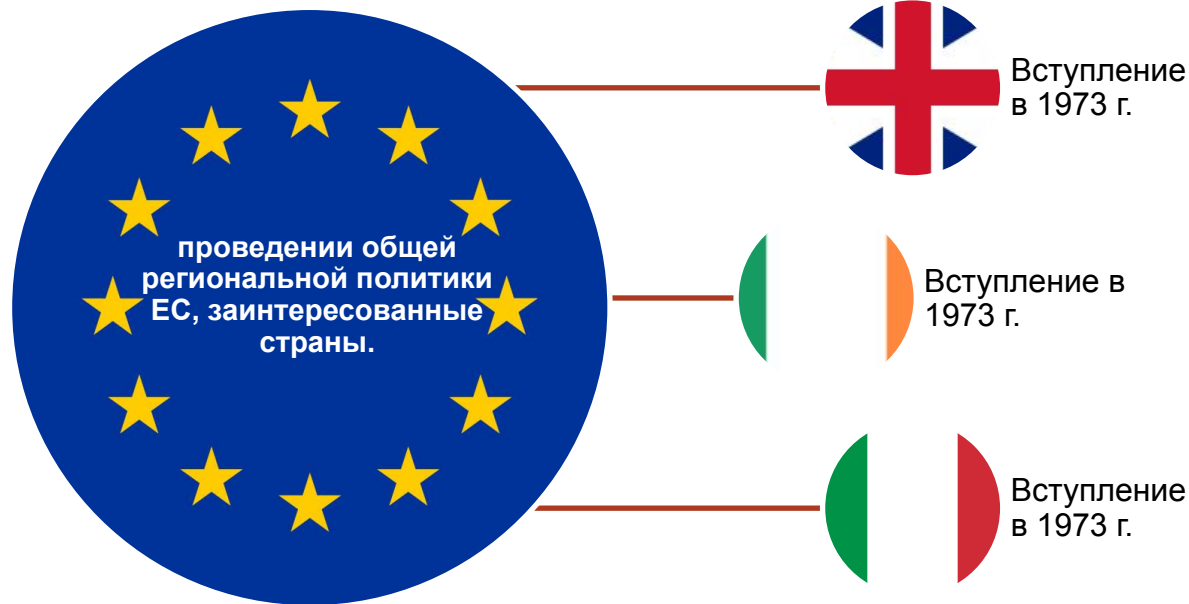
Необходимо подчеркнуть, что столь высокой роли регулирование социально-экономического развития территорий в ЕС достигло далеко не сразу. Более того, наднациональные институты со значительным трудом и очень постепенно «отвоевывали» поле деятельности у государств-членов ЕС, активно проводивших на протяжении десятилетий самостоятельную региональную политику.

### Как институты ЕС взаимодействуют между собой



## 2.1. Становление наднациональной региональной политики

До вступления в 1973 г. Великобритании и Ирландии только Италия была по-настоящему заинтересована в проведении общей региональной политики ЕС, имея в виду низкий уровень развития Юга страны.



# Принципы и цели региональной политики на уровне ЕС



В ходе реформы региональной политики 1988–1989 гг. Еврокомиссия ввела в действие четыре принципа функционирования структурных фондов, а именно:

## Концентрация

- Комплекс принимаемых мер вокруг приоритетных целей.

## Партнерство

- На страновом, региональном и местном уровнях на всех стадиях деятельности.

## Дополняемость

- все мероприятия фондов ЕС софинансируются со стороны стран-членов

## Программный характер

- в течение нескольких лет средства используются в структурных программах

# Новый этап региональной политики ЕС: период 2007–2013

ГГ.

**Фактическое выделение средств происходит в три этапа.**

**Распределение средств региональной политики ЕС со странами в 2007-2013гг.**

## «Конвергенция»

- Финансирование распределялась в пользу «новых» стран-членов. К примеру Западной и центральной Македонии, Болгарии, Румынии.

## «региональная конкурентоспособность и занятость»

- Ареал данной цели вошла вся территория ЕС. Задача: придать динамизм экономике всех европейских регионов. Для предотвращения социально-экономических проблем в районе со старой хозяйственной структуре. Больше финансирование приходится на Испанию, Францию, Германию.



## «европейская территориальное сотрудничество»

- На данном этапе размер финансирования зависит от численности населения страны. Такой объем помощи могла принять страна без значительного увеличения инфляции.



# 04

Новое расширение Евросоюза - новые  
региональные диспропорции



## Новое расширение Евросоюза - новые региональные диспропорции



Юг Испании, душевой  
доход: не превышает  
65 %



Северная Италия,  
душевой доход:  
120-140%

Юг Италии душевой  
доход: не превышает  
65 %

Такая социально-географическая дифференциация - явление отнюдь не новое. Еще с конца XV в. зафиксирована более развитая область между Северной Италией и Голландией. Эта особенность сохраняется и в наши дни.

При этом не следует забывать, что внутри этих государств также существуют значительные региональные различия по данному показателю. Доход в самых богатых регионах Чехии, Словакии и Румынии почти в три раза выше, чем в самых бедных.

Повышение количества стран участниц приведет, как указывают эксперты, к усилению экономических диспропорций, удвоению разрывов в социально-экономических показателях, обострению проблем занятости и сокращению среднего душевого ВВП на 12,5%. Разрыв между богатыми и бедными регионами возрастет с 5 до 9 раз.



В Праге ВВП составляет 182%



В Братиславе ВВП равен 173%



составляет 69 %



не достигает 40 %.



СПАСИБО ЗА  
ВНИМАНИЕ!

