



**Презентацию подготовили педагоги:**

**ГБУДО ЦТР и ГО «На Васильевском», студия «Дизайн-плюс», Смирнова С.В.  
ГБУДО ДДТ «Современник» Выборгского района, студия «Дизайн», Линькова А.Н.  
2021**

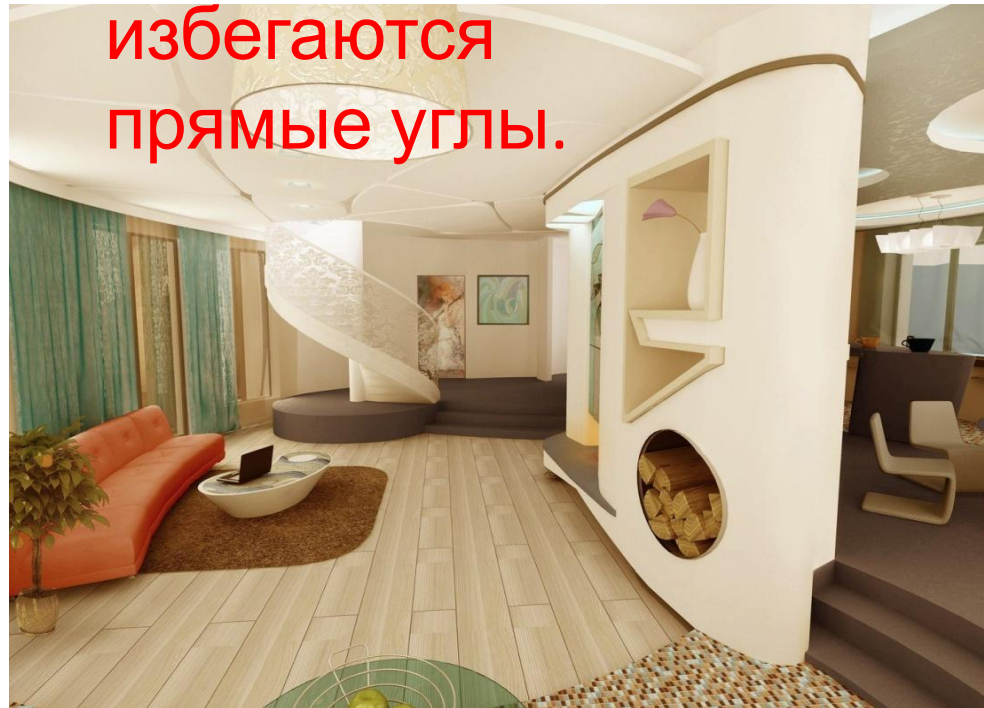
# БИОНИЧЕСКИЙ СТИЛЬ

Человек заимствует у природы формы и конструкции.  
Идея – находясь в интерьере, ощущаете связь с природой.



При создании используется светлая цветовая гамма, а также

избегаются прямые углы.




**Бионический стиль  
в  
детском интерьере  
создаст игровую  
среду  
и поможет  
расслабиться**



# Мебель, имитирующая образы ЖИВОТНЫХ



# Стулья, по форме напоминающие ЛИСТЬЯ

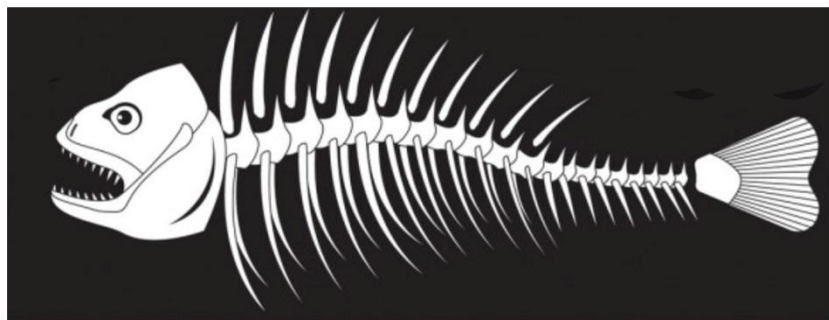


# Грибы стали домиками



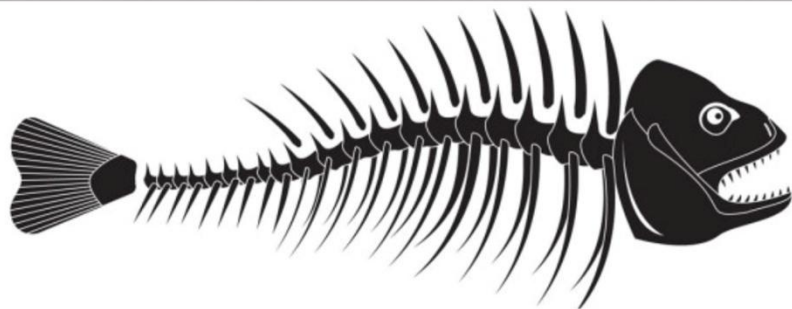


## Варианты ДОМИКОВ ИЗ ГРИБОВ







# Превращение рыбного скелета в стул



# Превращения я продолжаются





# ТАКИЕ УДИВИТЕЛЬНЫЕ ОБРАЗЫ



# Животные, фрукты, грибы, растения, рыбы – выбирай на свой вкус

## Вокруг столько



объектов!





Выбираем для работы какое-то животное, например, **ЛИСУ** . Максимально упрощаем образ до основных деталей. Оставляем 3-4 цвета, узнаваемого для этого животного.

Затем вырезаем основные детали и из них, как из пазлов, складываем нашу модель.



Недостающее дорисовываем соответствующим и цветами. Какие-то детали можно уменьшать или увеличивать по размеру. Можно добавить графику, чтобы было веселее.

**ДЕТСКИ  
Й  
ГАРНИТ  
УР  
ГОТОВИ**

**Мы тоже хотим  
диванчик!!!**

