

www.gppc.ru



ГОРОДСКОЙ
ПСИХОЛОГО-
ПЕДАГОГИЧЕСКИЙ
ЦЕНТР ДОНМ

Занятие № 6 Семья

Серавкина Марина Сергеевна
педагог-психолог ГБУ ГППЦ ДОНМ, ТО Южное Бутово

Страничка для мамы

Для занятия сегодня нам
понадобятся:

- Семейные фотографии
- Миска с крупой (гречка или фасоль)
- Ложка десертная (небольшую, можно пластиковую)
- Банка (объемом 0,5 л)
- Лист бумаги
- Цветные карандаши

Расскажите о членах семьи, показывая на картинку

ЭТО ОЛЯ. ЭТО КОЛЯ.

«Кто это?» — укажите на девочку.

«Кто это?» — укажите на мальчика.

ВОТ МАМА. МАМА КАТЯ.

Где мама? Как зовут маму?

ВОТ ПАПА. ПАПА ПЕТЯ.


Где папа? Как зовут папу?

ТУТ БАБА. БАБА ДАША.


Кто тут? Как зовут бабушку?

ТУТ ДЕДА. ДЕДА ПАША.

Кто тут? Как зовут дедушку?



Поговорите о членах своей семьи, посмотрите семейные фотографии



Брат

Я

Сестра

Мама

Папа

Бабушка

Дедушка

Бабушка

Дедушка

Растираем каждый пальчик,
выполняя массажные движения



Пальчиковая гимнастика



Этот пальчик – дедушка,
Этот пальчик – бабушка,
Этот пальчик – папочка,
Этот пальчик – мамочка,
Этот пальчик – Я.

Вот и вся **МОЯ СЕМЬЯ.**




Расскажи, кто чем занимается




Большая семья живет в большом домике,
а маленькая – в маленьком. Покажи
домик каждой семье





Кому что нужно?




МАМА ПЕЧЁТ.




ПАПА ЧИТАЕТ.



БАБУШКА ВЯЖЕТ.



ДЕДУШКА РАБОТАЕТ.



Будем маме помогать

Тесто ручками помнем Сладкий тортик испечем	Сжимаем и разжимаем пальчики
Серединку смажем джемом, а верхушку – сладким кремом	Круговые движения ладошками по плоскости стола
И кокосовую стружкой мы посыплем торт немножко	«Сыпем» крошку пальчиками обеих рук
А потом заварим чай Друга в гости приглашай!	Хлопаем в ладоши



Заготовки

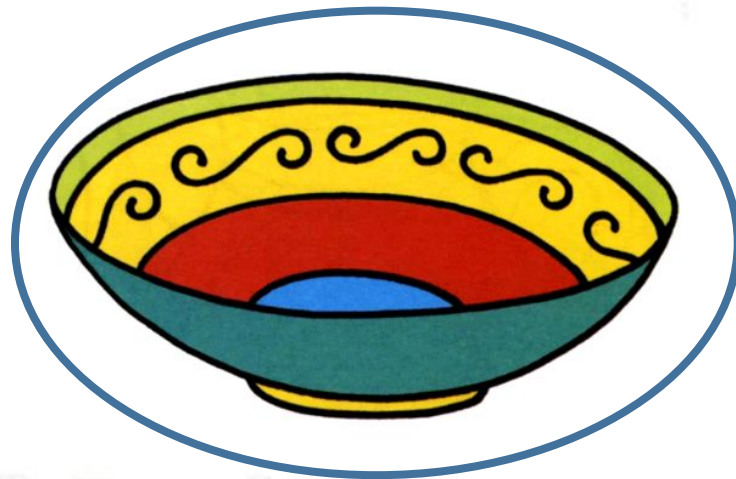

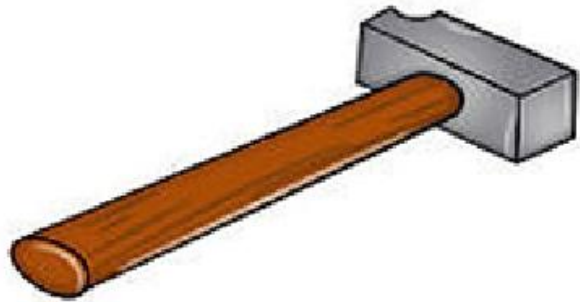
- Возьмите миску с крупой (гречка или фасоль),
- ложку десертную (небольшую, можно пластиковую)
- банку (объемом 0,5 л)

Задача ребенка – ложкой пересыпать крупу из миски в банку

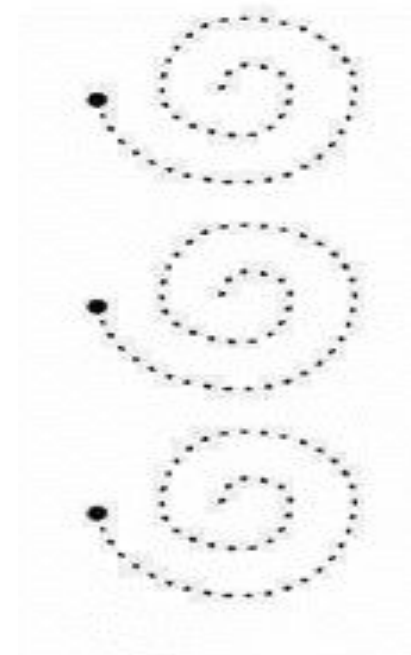
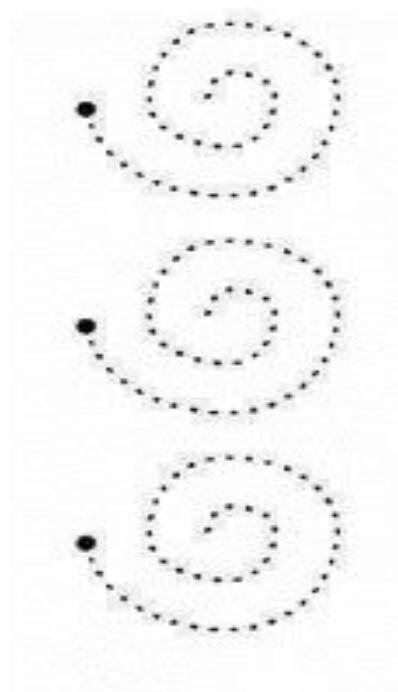
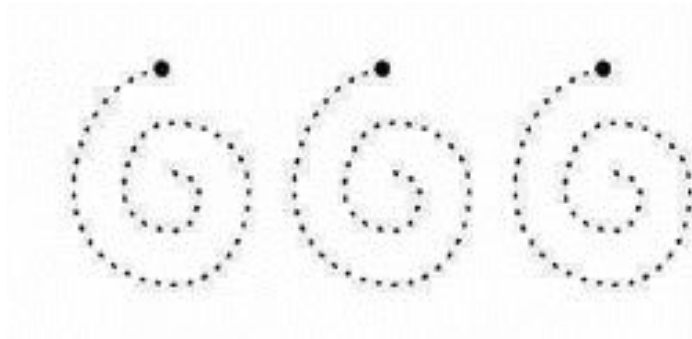


Будем дедушке помогать. Что лишнее оказалось в ящике с инструментами?





Будем бабушке помогать. Смотаем клубочки.
Нарисуй спиральки на
листе



Вместе с папой книгу почитаем. Вспомним сказку «Репка».
Побуждайте ребенка к самостоятельному рассказу,
называнию последовательности героев.





Спасибо за внимание!

До новых встреч!