

Изображение букета роз акварелью в технике «по сырому»



Педагог дополнительного образования
Свиштунова Лариса Владимировна

РОЗА - ЦАРИЦА ЦВЕТОВ




*Меня называют
царицей цветов
За запах, за цвет
моих лепестков.
Хоть куст мой
зеленый вас
ранить готов,
Но кто не
простит мне
колючих шипов!*

Роза не только ароматный, но и нежный цветок. Попробуйте изобразить этот «букет нежности» в новой технике «по сырому»

- Нам понадобятся:
- Альбомный лист (формат А4)
- Акварель (от 18 цветов)
- Кисти № 6, 4, 1
- Баночка с водой.
- Губка для мытья посуды.



Берём губку и с её помощью смачиваем весь лист водой.



Расположение листа вертикальное.


Кистью № 4 (цвет по желанию) рисуем волнистые спиральки (от центра к краям, формируем розу. Краска на воде будет расплываться, получатся нежные лепестки.



Если лист уже высох, снова смочите то место губкой, в котором будете рисовать розу. Розы могут быть разных цветов (красные, жёлтые, розовые, бордовые, оранжевые, кремовые и др.) Должен получиться букет в верхней половине листа (5 – 7 штук)




Кистью № 2 зеленым цветом
печатаем чашечки для бутонов



Для рисования бутонов берём кисть № 4, набираем цвет и отпечатываем её в раскрытой чашечке.



Мокрой кистью №6 тёмно-зелёным цветом печатаем листья вокруг роз и между ними



Для яркости рисунка добавляем салатового цвета (зелёный+жёлтый) и наносим его ближе к розам поверх темно-зелёного (отпечатываем кисть)



Кистью № 1 тёмно-зелёным цветом нарисуем стебель, обведём чашечки. Красным цветом оформим бутон (спиралька на верху, вертикальная линия по середине бутона)




Голубым цветом кистью № 4 рисуем вазу
(полукруг)




Закрашиваем вазу внутри
(по крайней линии вазы - полукругом)



Белым цветом ставим блик с левой стороны



Край вазы обводим кистью № 2 синим цветом, усиливаем внизу. Верх вазы также усиливаем синим (тень от листьев) неровными мазками.



Оформляем фон мокрой кистью №6,
печатавая сначала жёлтым, затем оранжевым цветом.

Рисунок готов.

Прекрасный подарок ко дню рождения близких или
друзей.

