

# Безопасное лето



Педагог Метлина  
Е.Б.



# УРА КАНИКУЛЫ



**Скоро наступят летние каникулы. Это время  
отдыха.**


**Но, чтобы каникулы прошли безопасно, знай и  
соблюдай важные правила.**

# Безопасность на железной дороге




Не пытайтесь перейти или переехать железнодорожный переезд при запрещающем сигнале светофора – даже если шлагбаум поднят или вовсе отсутствует

Не ходите по железнодорожным путям



# Безопасность на железной



Не используй наушники и  
мобильные телефоны при переходе  
через железнодорожные пути!

Не переходи железнодорожные пути  
на красный свет светофора!



# Безопасность на железной дороге

Переходи железнодорожные пути только по пешеходным переходам, мостам и тоннелям!



При переходе через железнодорожные пути по пешеходному переходу, расположенному в одном уровне с железнодорожными путями:

- убедись, что в зоне видимости нет движущегося поезда!
- внимательно следи за световыми и звуковыми сигналами, подаваемыми техническими средствами или работниками железнодорожного транспорта!

# Безопасность на железной дороге


Не бегай по пассажирской платформе рядом с прибывающим или отправляющимся поездом! Не устраивай различные подвижные игры!




Не прыгай с пассажирской платформы на железнодорожные пути!



Не поднимайся на крыши вагонов поездов!



# Безопасность на железной дороге



Не подлезай под пассажирскими платформами и железнодорожным подвижным составом!  
Не перелезай через автоматические устройства между вагонами!

Не заходи за линию безопасности у края пассажирской платформы!





Всем нужно запомнить и правило знать, -  
**У КРАЯ ПЛАТФОРМЫ ОПАСНО СТОЯТЬ!**



# Стоять! Бояться!

На улице или в общественном месте ты можешь увидеть подозрительный безхозный предмет.

Непонятные предметы на улице могут быть очень опасны для твоей жизни!

## Что делать?

1. Не трогай и не подходи к предмету.
2. Немедленно сообщи о находке взрослым.
3. Срочно уходи подальше от данного предмета.





# ВНИМАНИЕ: ВЗРЫВНЫЕ УСТРОЙСТВА

ВЗРЫВНЫЕ УСТРОЙСТВА МОГУТ БЫТЬ ЗАМАСКИРОВАННЫ ПОД САМЫЕ ОБЫЧНЫЕ ПРЕДМЕТЫ: ЧЕМОДАН, СУМКУ, ПАКЕТ, СВЕРТОК, КОРОБКУ, ИГРУШКУ, АВТОРУЧКУ, ПЛИТКУ ШОКОЛАДА И Т.П

**НЕ ВСКРЫВАЙ!**



**НЕ ПЕРЕДВИГАЙ**



**НЕ ТОЛКАЙ!**



**НЕ ТРОГАЙ!**



**НЕМЕДЛЕННО СООБЩИ О НАХОДКЕ**



**В МАГАЗИНЕ-  
ПРОДАВЦУ**



**НА УЛИЦЕ  
ИЛИ В МЕТРО-  
ПОЛИЦЕЙСКОМУ**



**В ТРАНСПОРТЕ-  
ВОДИТЕЛЮ**

## МЕСТА ВОЗМОЖНОЙ УСТАНОВКИ ВЗРЫВНЫХ УСТРОЙСТВ



**В ТРАНСПОРТЕ**



**НА УЛИЦЕ**




**В ОБЩЕСТВЕННЫХ МЕСТАХ**



**В ДОМЕ**



# Игры с электротоком смертельно опасны!




**Не подходи к оборванным проводам ближе 8–10 м**



**Не бросай ничего на провода и не играй рядом с ними**



**Не влезай на опоры**



**Не пользуйся неисправными  
проводами и розетками**

# ЭЛЕКТРИЧЕСТВО ОПАСНО! НЕ ДЕЛАЙ САМ! ОСТАНОВИ ДРУГА!



**ОПАСНО**  
ЗАЛЕЗАТЬ  
НА ЭНЕРГООБЪЕКТЫ



**ОПАСНО**  
ИГРАТЬ  
ВБЛИЗИ ЛЭП



**ОПАСНО**  
ВЛЕЗАТЬ  
В ТРАНСФОРМАТОРНЫЕ  
БУДКИ



**ОПАСНО**  
ИГРАТЬ  
ВБЛИЗИ ПРОВОДОВ



**ОПАСНО**  
ПРИБЛИЖАТЬСЯ  
К ОБОРВАННОМУ  
ПРОВОДУ



**ОПАСНО**  
РЫБАЧИТЬ  
ПОД ЛИНИЯМИ  
ЭЛЕКТРОПЕРЕДАЧИ



**ОПАСНО**  
САМОСТОЯТЕЛЬНО  
РЕМОНТИРОВАТЬ  
ЭЛЕКТРОПРИБОРЫ



**ОПАСНО**  
ИСПОЛЬЗОВАТЬ  
ЭЛЕКТРОПРИБОРЫ  
РЯДОМ С ВОДОЙ



**ОПАСНО**  
ПРИКАСАТЬСЯ  
К ЭЛЕКТРОПРИБОРАМ  
МОКРЫМИ РУКАМИ



**ОПАСНО**  
ИГРАТЬ  
С ЭЛЕКТРИЧЕСКИМИ  
РОЗЕТКАМИ



**Эти игры приведут к беде.**



**СОБЛЮДАЙ ПРАВИЛА  
ПОЖАРНОЙ БЕЗОПАСНОСТИ!**



**МЫ ВЧЕРА ХОДИЛИ В ЛЕС,  
ПОСЛЕ НАС ОН ВДУРГ ИСЧЕЗ.  
ТАК ОТ НАШЕГО КОСТРА  
ЦЕЛЫЙ ЛЕС СГОРЕЛ ДОТЛА!**



**СОБЛЮДАЙ ПРАВИЛА  
ПОЖАРНОЙ БЕЗОПАСНОСТИ!**



**ЕСЛИ ВСЕ ПРИБОРЫ РАЗОМ  
ТЫ В ОДНУ РОЗЕТКУ ВКЛЮЧИШЬ,  
ТО ПОЖАР ПРОВОДКИ СРАЗУ  
В ЭТОЙ КОМНАТЕ ПОЛУЧИШЬ!**





## Юный друг!

Чтобы твоя жизнь и здоровье всегда были в полном порядке, а родные и близкие радовались твоим успехам и достижениям, знай и неукоснительно соблюдай Правила пожарной безопасности!

Не трогай спички,  
это НЕ ИГРУШКА!



Если начался пожар,  
звони «01»  
или с мобильного «112»  
вызывай пожарных

Нельзя тушить  
электроприборы  
водой!



Во время пожара  
нельзя  
пользоваться лифтом!



Во время пожара  
нельзя прятаться!  
Надо сразу убежать!



Если сильное  
задымление — надо  
закрывать нос мокрым  
платком или полотенцем!



Во время пожара  
нельзя  
открывать окна!

Не  
поступай  
так!



# ПРИ ЗАПАХЕ ГАЗА

## НЕОБХОДИМО



немедленно  
перекрывать краны к  
газовым приборам и  
на приборах



открыть окна  
или форточки

04

СЛУЖБА  
ГАЗА



вызвать аварийную  
службу по телефону  
04 (вне загазованного  
помещения)

## ЗАПРЕЩАЕТСЯ



пользоваться  
электрозвонками и  
телефонами



включать и  
выключать  
электроосвещение и  
электроприборы



зажигать огонь,  
курить



Не трогай кастрюлю с кипящей водой на плите — можешь ошпариться!



Не играй с выдвижными ящиками мебели — можешь прищемить руку!

## ПРАВИЛА ПОВЕДЕНИЯ В БЫТУ



Не бери никогда в рот моющие вещества — можешь отравиться!



Не захлопывай резко двери шкафчика — можешь прищемить пальчики!

# Какие опасности подстерегают нас?



# Какие опасности подстерегают нас?





**Нельзя свешиваться через перила,  
устраивать на балконе разные  
подвижные игры.  
Не сиди и не лежи на подоконнике,  
не вставай на него.**



# Игры на высоте



Детям очень нравится играть на высоте: лазить по деревьям, крышам, взбираться по лестницам и на чердаки.



Хорошо подумай, прежде, чем забраться на крышу или самое высокое дерево!  
А то вместо подвижных игр, катания на велосипеде придётся лежать в больнице.

В особо серьёзных случаях можно разбиться насмерть или остаться инвалидом на всю жизнь.







**Не открывай двери или окна посторонним, не разговаривай с ними!**



**Не говори никому по телефону, что родителей нет дома!**



# Безопасность в природе

## Лесные ягоды

### Съедобные

черника

лесная малина

рябина

земляника

### Несъедобные

вороний глаз

майский ландыш

волчье лыко

# Несъедобные ягоды

## Вороний глаз

- Невысокое (15-35 см) многолетнее растение. Листья большие, расположенные крест-накрест, с тремя крупными продольными жилками. Всего листьев четыре на верхушке побега синевато-черная ягодка, окруженная длинными позеленевшими листочками и тычинками.
- Вороний глаз встречается поодиночке, иногда редкими группами во влажных, тенистых, лиственных лесах. Цветет он в мае - июне, плодоносит с конца июля. **Ядовито все растение, особенно плоды.**



# Несъедобные ягоды

## Волчье лыко

- Кустарник высотой 30- 120 см. Листья тонкие, суживающиеся в короткий черешок, расположены на концах побегов. Цветки мелкие, розовые или вишневые, редко белые. Плоды - костянки, сочные, ярко- красные , густо сидят на концах побегов, созревает в конце июля.
- Волчье лыко растет по опушкам и в сырых местах. **Все растение, особенно плоды и кора, очень ядовито.**



# Несъедобные ягоды

## Ландыш майский



- Многолетнее травянистое растение высотой до 20 см. Листья большие, темно-зеленые. Растение цветет в конце мая, плоды – оранжевые ягоды – созревают в сентябре.
- Ландыш майский растет в лесах, на полянах, образует большие сплошные заросли. **Все растение ядовито.**

## Борщевик сосновского

- Встречается в лесах и лугах.
- Все растение ядовитое, особенно во



**НЕ ТРОГАЙТЕ НЕ  
ИЗВЕСТНЫЕ ВАМ:**

- ГРИБЫ
  - ЯГОДЫ
  - РАСТЕНИЯ
  - ЖИВОТНЫЕ
- ОНИ МОГУТ БЫТЬ  
ОПАСНЫ ДЛЯ  
ЖИЗНИ ИЛИ  
НАНЕСТИ ВРЕД  
ВАШЕМУ  
ЗДОРОВЬЮ !**



# Грибной сезон



Отправляясь в лес , помни: некоторые грибы и ягоды могут вызвать сильное отравление.

Собирать в дикой природе грибы и ягоды можно только со взрослыми!




# Это должен знать каждый

- Не собирай грибы, которых не знаешь.
- Не собирай те грибы, в съедобности которых есть хоть малейшее сомнение.
- Постоянно пополняйте свои знания о грибах.





# Ядовитые грибы



бледная поганка



свинушка



ложные опята



пантерный мухомор



сатанинский гриб



красный мухомор



## **Не обижай лесных насекомых**

**В лесу летают мотыльки,  
Ползут козявки и жуки...  
Природа мать им жизнь дала.  
У них у всех свои дела.**

**Ты их увидишь на пути –  
Не обижай, а отойди !  
Без насекомых лес, друг мой  
И одинокий, и пустой...**

# Осторожно: пчёлы!

Укусы пчёл и ос очень болезненны.

Не делай резких движений, если рядом летает пчела.



Гуляя босиком по траве, внимательно смотри под ноги. Если наступишь на пчелу – ужалит.



# Запомни!



Если пчела или оса ужалила, необходимо быстро вынуть жало.



Приложить холод к месту укуса.



Главная опасность при укусе – аллергическая реакция, поэтому сразу обратиться за помощью к взрослым!

# Берегись клещей!

Клещ – это насекомое, длиной 0,4 - 3мм. Впервые клещи появляются в апреле, когда пригревает весеннее солнышко.

Клещи опасны тем, что могут переносить болезни, угрожающие жизни человека.

Важно знать, что прячутся клещи в траве и на ветках кустов, вдоль лесных дорожек и на опушках, а также в зарослях по берегам ручейков.



Клещ на теле человека



# ОПАСНО, КЛЕЩИ!

Надевайте головной убор,  
лучше – косынку или капюшон.

Надевайте светлую одежду из  
плотной, гладкой ткани – на ней  
видно клещей, за нее им будет  
сложнее цепляться.

Плотно застегивайте манжеты  
и воротник, заправляйте  
штанины в голенища высокой  
закрытой обуви.



Обрабатывайте одежду  
(не кожу!) акарицидными  
и репеллентными  
препаратами, но знайте,  
что они не гарантируют  
полной защиты.



Держитесь  
подальше от высокой  
травы и кустарников –  
клещи не поднимаются  
выше полуметра  
от земли.

Каждые два часа  
обязательно  
осматривайтесь,  
помогайте осмотреться  
попутчикам.

© 2015, «МЧС России»

Все права на материалы, находящиеся на сайте,  
охраняются в соответствии с законодательством РФ.

При полном или частичном использовании  
материалов ссылка на [mchs.gov.ru](http://mchs.gov.ru) обязательна.

# Запомни !



Если клещ обнаружен –срочно обратись в поликлинику. Не пытайся вытащить клеща самостоятельно! Если часть клеща останется в теле , это может вызвать воспалительную реакцию!



# Осторожно, животные!



встрече с

О чем нужно помнить при  
бездомными  
животными?

## Помни!!!

- При встрече с бездомными животными не кричи!
- Постарайся спокойно подойти к кому-нибудь из взрослых!
- Не издавай звуков подражания животным!


## Запрещается:

- махать палкой, рукой;
- причинять боль животному;
- брать на руки бездомную кошку или собаку, гладить их;
- убежать с места встречи с животным;
- дергать животных за хвост.





# Начинается гроза...



Во время грозы нельзя прятаться под высокими или отдельно стоящими деревьями; Если гроза застала тебя в воде, немедленно выходи на берег; Не бойся грохота грома. Он совсем не опасен.



# Безопасность на воде.



# Опасность на воде!


Купайся только в хорошо знакомых местах.

Когда ты купаешься, рядом обязательно должны быть взрослые.

Даже если ты хорошо плаваешь, не стоит в шутку «топить» друг друга и с кем-то бороться.

Никогда не стоит поднимать ложную тревогу и кричать «Тону!»





**НЕ НЫРЯЙТЕ В НЕЗНАКОМЫХ МЕСТАХ !  
НЕ ИЗВЕСТНО, ЧТО ТАМ МОЖЕТ ОКАЗАТЬСЯ  
НА ДНЕ !**

# Солнце!



Длительное пребывание на солнце может привести к солнечному удару.

**Всегда одевай  
головной убор.**



**Будь осторожен  
во время игр и  
прогулок.**





**Играй  
только на  
детской  
площадке  
или около  
своего дома.  
Не гуляй в  
тёмное  
время суток.**





Не играй на  
стройплощадке!

Вот стройплощадка. Некоторые ребята любят здесь играть. Но посмотри: глубокие ямы, бетонные плиты, кирпичи, трубы, различные строительные машины... Малейшая неосторожность, и может случиться несчастье.

**Крыши,  
чердаки,  
стройка - не  
место для игр.**



**Летом особенно важно  
соблюдать правила гигиены.**





# Интернет - безопасность



Защити от **вирусов** свой "комп"!

Установи антивирусник, бегом!

Адрес, пароль, телефон, портрет...


Личные данные - **СЕКРЕТ!**



Незнакомец прислал письмо,  
не открывай, с вирусом оно!

"Друг" виртуальный -  
не для встречи реальной!

GjybrkbK.nbrb79  
(ПониклиЛютики79)



Придумай посложней пароль.  
Чередую буквы, цифры, знаки,  
ты - король!



В сети не оскорбляй, не обижай, не угрожай!  
Своей культурой поражай!

*Помни и соблюдай эти  
правила!  
Счастливых вам каникул!!!*

