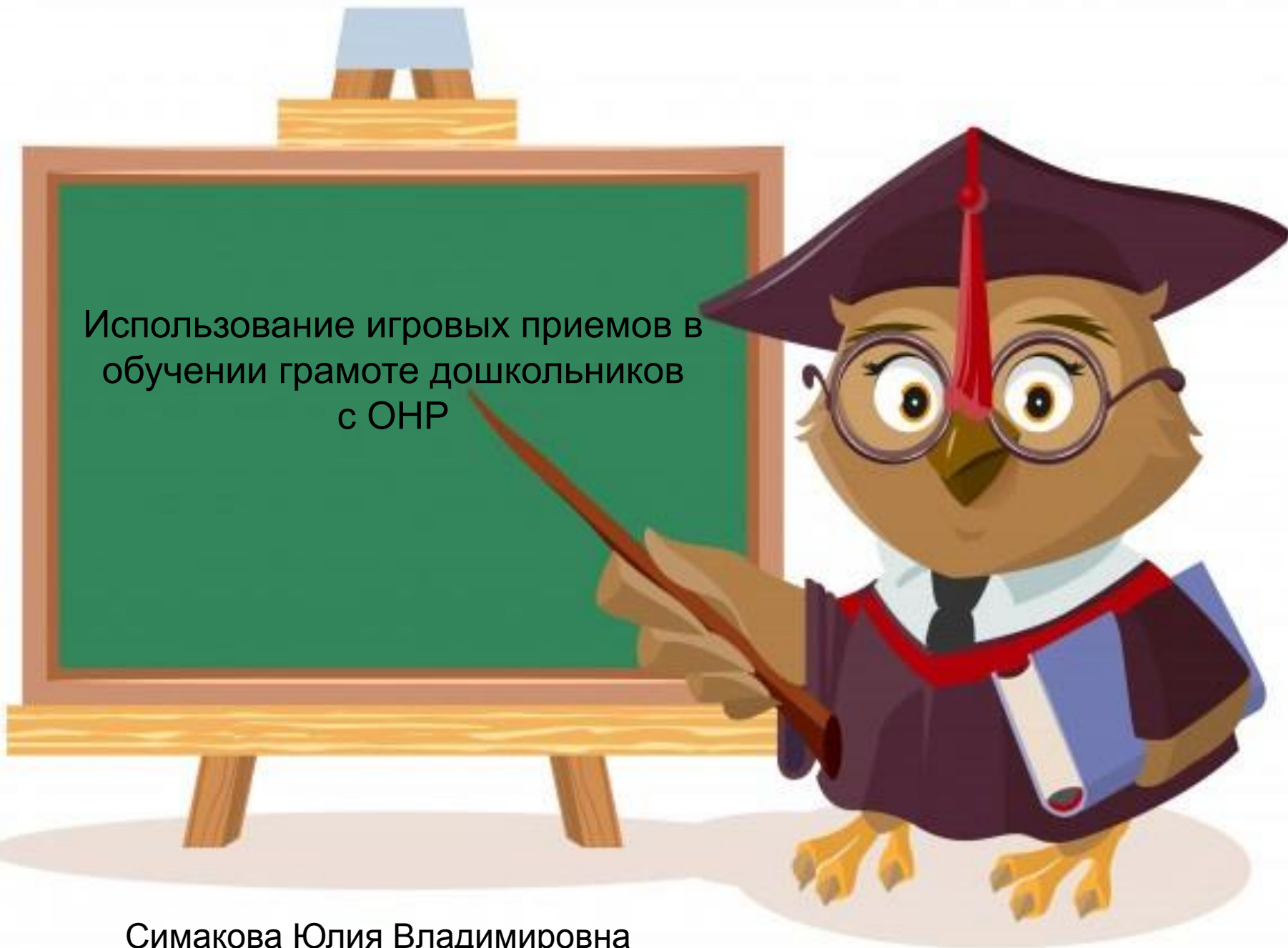


Использование игровых приемов в  
обучении грамоте дошкольников  
с ОНР



Симакова Юлия Владимировна

# «Жучок – буквоед»




Жучок-буквоед прополз по  
листочкам, на которых были  
написаны буквы.




Узнай и назови эти буквы.









Щелкни мышкой – и ты увидишь букву целиком.



Щелкни мышкой – и ты увидишь букву целиком.







Щелкни мышкой – и ты увидишь букву целиком.



Щелкни мышкой – и ты увидишь букву целиком.






Щелкни мышкой – и ты увидишь букву целиком.

# «Найди гномика»



Давай поиграем с гномиком в прятки.  
Он будет прятаться только за те буквы,  
которые написаны неправильно.






Нажми на неправильно написанную букву, если ответ верный, то вместо буквы появится гномик.



Нажми на домик для продолжения игры.







а

Нажми на домик и попробуй еще раз.






В

Ѳ

Нажми на неправильно написанную букву, если ответ верный, то вместо буквы появится гномик.



В



Нажми на домик для продолжения игры.



Нажми на домик и попробуй еще раз.








Е е

Нажми на неправильно написанную букву, если  
ответ верный, то вместо буквы появится гномик.



Нажми на домик для продолжения игры.







E

Нажми на домик и попробуй еще раз.





# «Помоги Незнайке»


Незнайка перепутал все буквы.  
Давайте поможем ему разобраться.








Какие буквы ты увидел? Щелкни мышкой и узнаешь правильный ответ.



Какие буквы ты увидел? Щелкни мышкой и узнаешь правильный ответ.





Какие буквы ты увидел? Щелкни мышкой и узнаешь правильный ответ.

# «Буква за окошком»



За этим окошком прячутся буквы.  
Попробуй угадать!








Щелкни мышкой – и увидишь, какая буква спряталась за окошком.



Щелкни мышкой – и увидишь, какая буква спряталась за окошком.





О

Ю

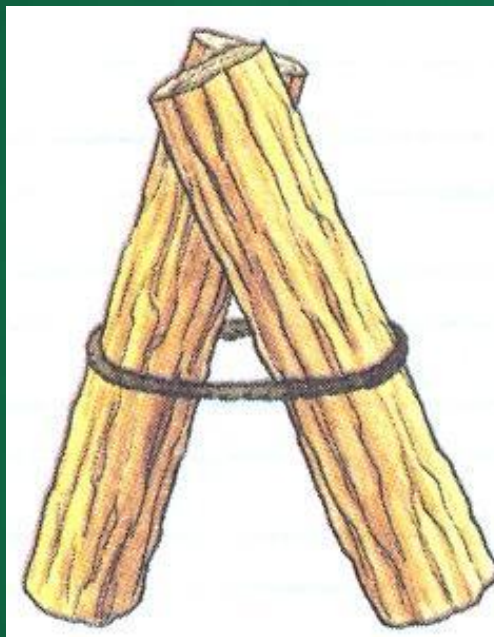
Щелкни мышкой – и увидишь, какая буква спряталась за окошком.

## «Узнай букву»




Помоги Ване узнать буквы.  
На что они похожи?






Щелкни мышкой – и ты узнаешь, какую букву нарисовал художник.




Щелкни мышкой – и ты узнаешь, какую букву нарисовал художник.





Щелкни мышкой – и ты узнаешь, какую букву нарисовал художник.




Щелкни мышкой – и ты узнаешь, какую букву нарисовал художник.



# «Какая буква спряталась?»




Попробуй угадать, какая буква спряталась на картинке.



1



2



3




4



Щелкни мышкой - и ты узнаешь правильный ответ!



# «Прочитай слово»



Я О Т С А Я



Прочитай только правильно написанные буквы. Какое слово получилось?  
Щелкни мышкой и «неправильные» буквы исчезнут. Щелкни еще раз – появится картинка.

С О Р А



Попробуй прочитать слово. Щелкни мышкой, чтобы увидеть его целиком.  
Щелкни еще раз – и увидишь картинку.