

Тест по биологии
8 класс
КРОВЬ

кровь

1	2	3
---	---	---

Внутреннюю среду организма образуют:

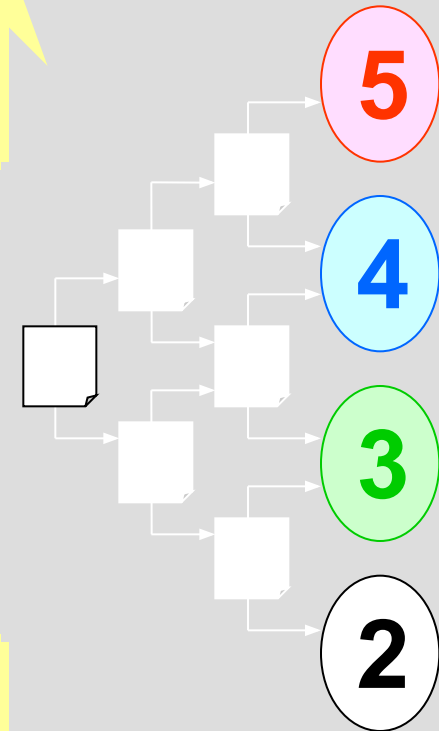
Кровь, лимфа,
тканевая
жидкость

Ткани,
образующие
внутренние
органы

Полости тела

Внутренние
органы

Верно !



Неверно

кровь

	2	3
--	---	---

Жидкая часть крови называется:

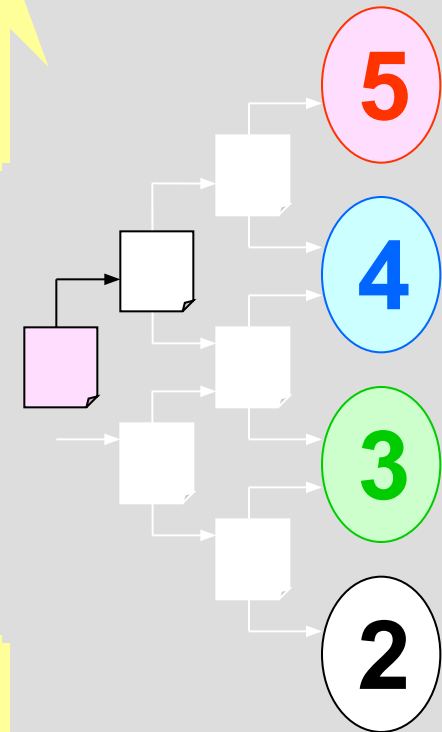
Физиологически
м
раствором

Тканевой
жидкостью

лимфой

плазмой

Верно !



Неверно

кровь

2

3

Жидкая часть крови называется:

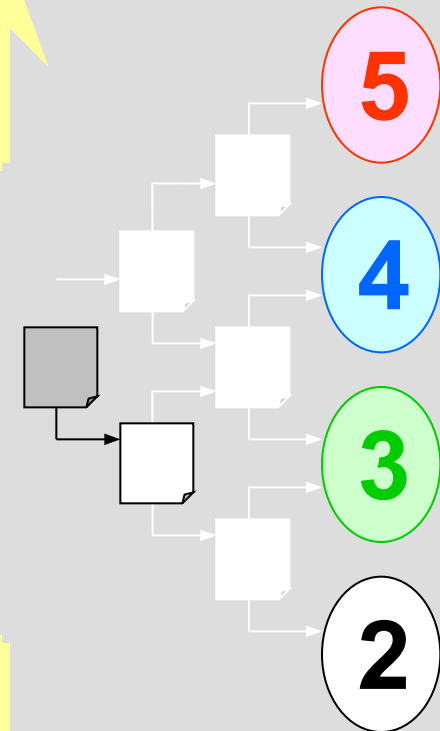
лимфой

плазмой

Физиологически
М
раствором


Тканевой
жидкостью

Верно !



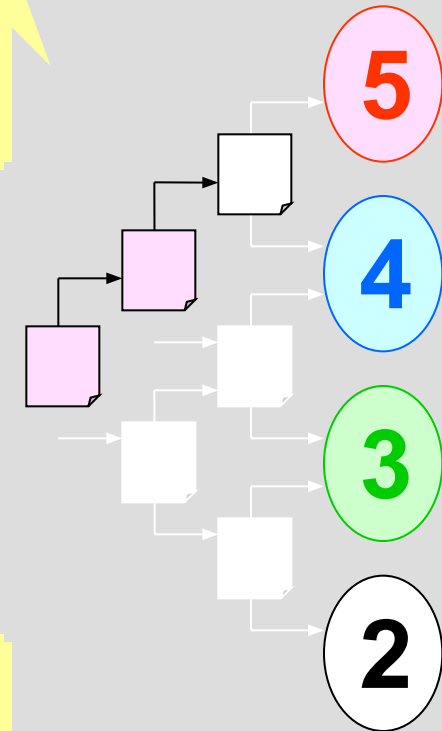
Неверно

кровь



Строение эритроцитов связано с выполняемой ими функцией)

Верно !



Участия в
свертывании
крови

Выработки
антител

Обезвреживания
бактерии

Перенос
кислорода

Неверно

Название теста

3

Строение эритроцитов связано с выполняемой ими функцией

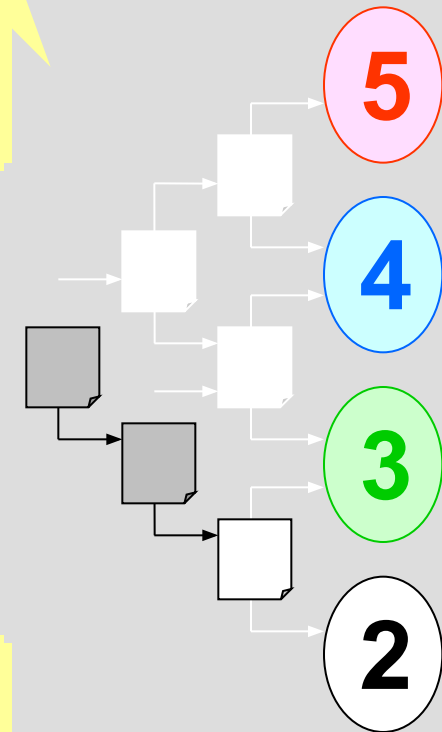
Обезвреживания
бактерии

Перенос
кислорода

Выработки
антител

Участия в
свертывании
крови

Верно !



Неверно

кровь



Строение эритроцитов связано с выполняемой ими функцией

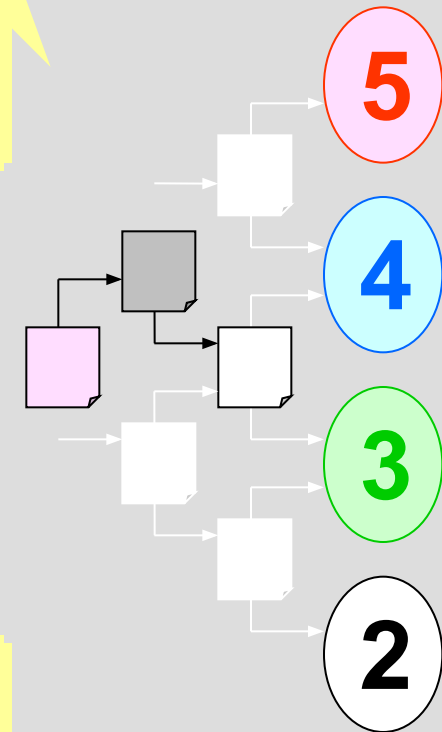
Обезвреживания
бактерии

Участия в
свертывании
крови

Выработки
антител


Перенос
кислорода

Верно !



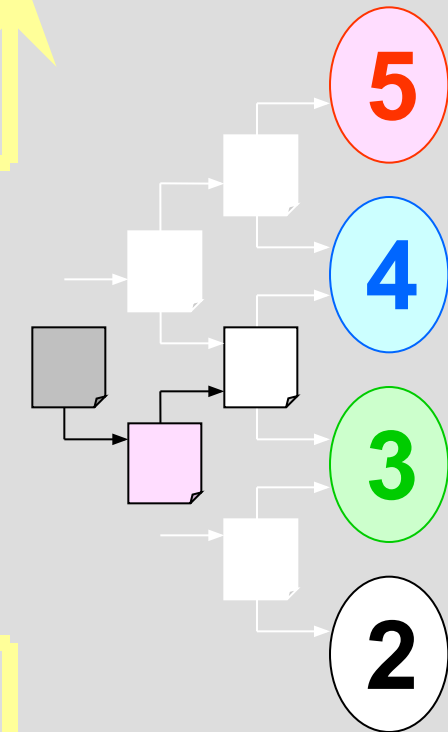
Неверно

кровь



Строение эритроцитов связано с выполняемой ими функцией

Верно !



Участия в
свертывании
крови

Перенос
кислорода

Обезвреживания
бактерии


Выработки
антител

Неверно

кровь



Верно !



5

4

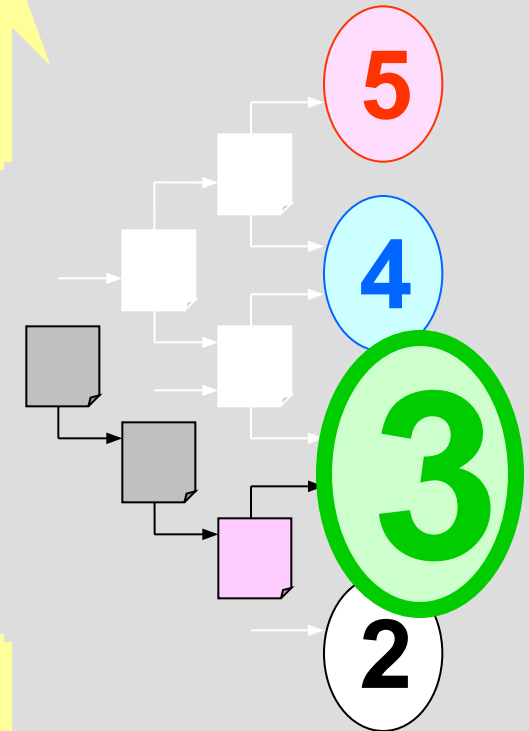
2

Неверно

КРОВЬ




Верно !

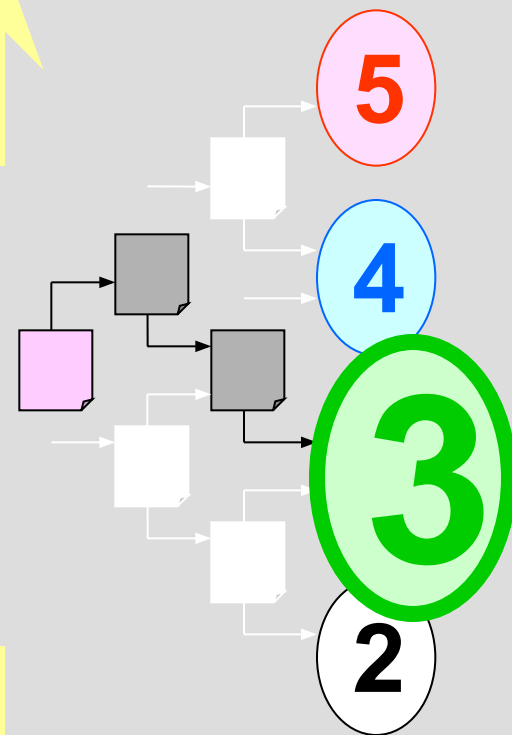


Неверно

КРОВЬ





Верно !

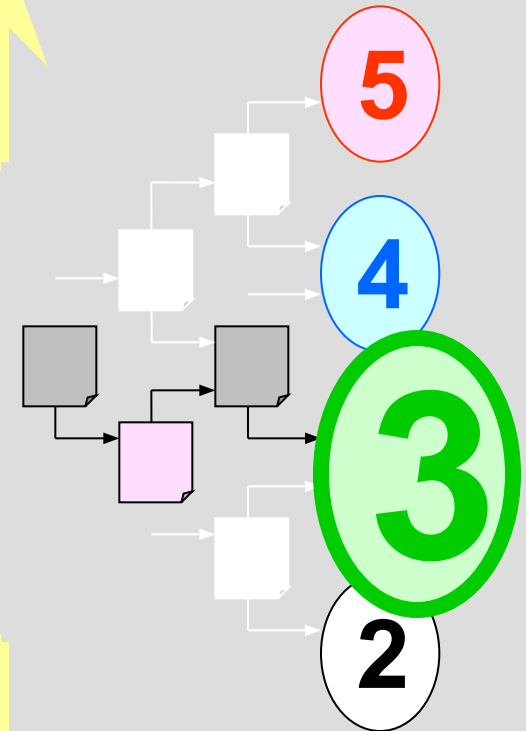


Неверно

КРОВЬ





Верно !

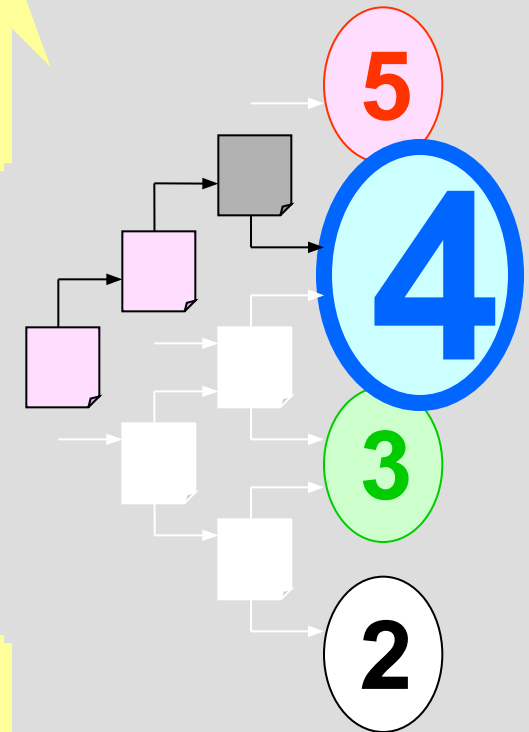


Неверно

КРОВЬ




Верно !

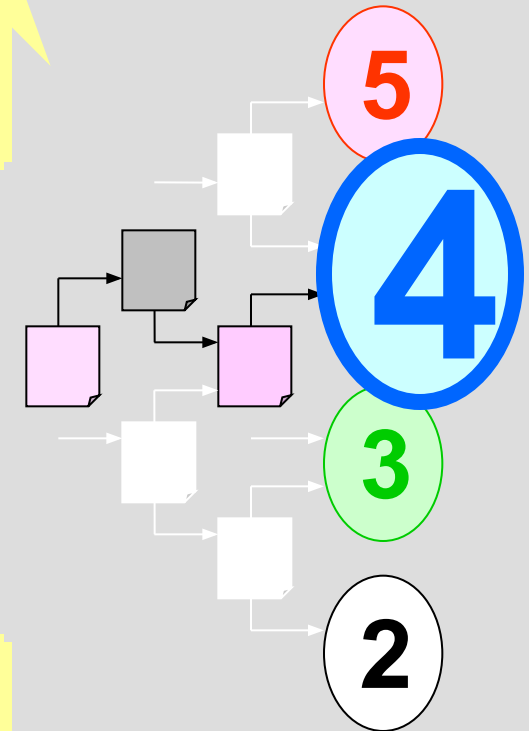


Неверно

КРОВЬ





Верно !

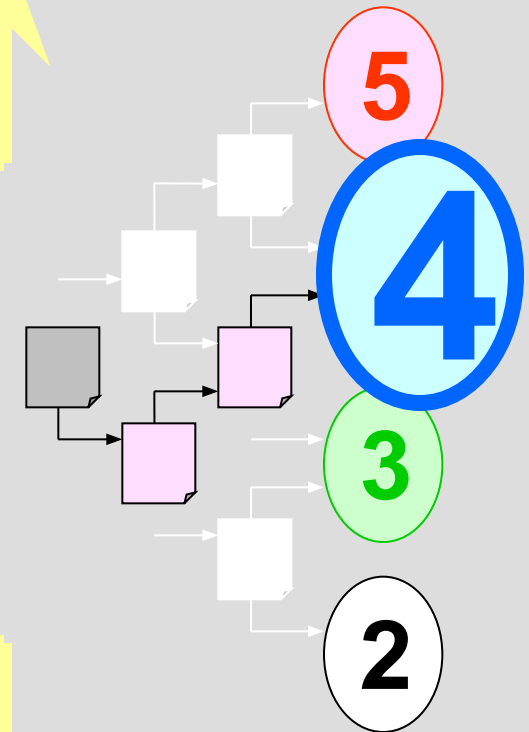


Неверно

КРОВЬ




Верно !

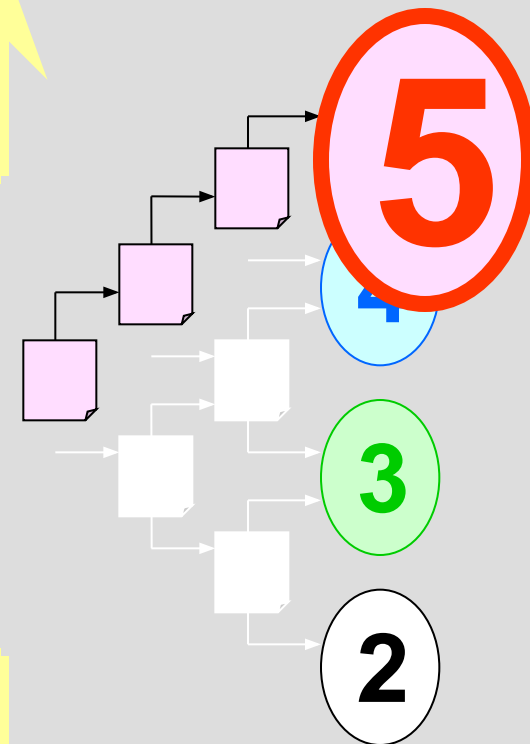


Неверно

КРОВЬ



Верно !



Неверно

