

Доставка именных карт

Даты cut-off

Пользуемся файлом если клиент просит доставить ему именную карту. Файл с датами дает ежедневно Руководитель или заместитель группы.

Персонал Инструкции Продукты Сервисы Пополнение Инструменты Справочники Акции

Поиск
Обратная связь

Доставка именной карты

Если клиент просит доставить ему именную карту, используй отчет **Даты cut-off**. Его каждый день будет присылать руководитель.

Отчет выглядит так:

Регион	дата назначения	время CUT-OFF	дата встречи до CUT-OFF	дата встречи после CUT-OFF
10231	22.05.2020	16	25.05.2020	26.05.2020
10231	23.05.2020	16	26.05.2020	26.05.2020
10232	22.05.2020	5	23.05.2020	25.05.2020
10232	23.05.2020	5	25.05.2020	25.05.2020

Регион - место, где будет проходить встреча;
Дата назначения - это дата, когда ты назначаешь встречу с клиентом;
Время CUT-OFF - граница времени. Она влияет на дату встречи. Указывается в 24 часовом формате по московскому времени;
Дата встречи до CUT-OFF - дата на которую можно назначить встречу, если ты назначаешь её до времени, которое указано в колонке Время CUT-OFF;
Дата встречи после CUT-OFF - дата на которую можно назначить встречу, если ты назначаешь её после времени, которое указано в колонке Время CUT-OFF.

Если клиенту нужно получить именную карту назначай встречу на дату из поля **Дата встречи до CUT-OFF**. При этом время назначения должно быть до времени из поля **Время CUT-OFF**.
Если назначаешь встречу после времени, которое указано в поле **Время CUT-OFF**, дату встречи бери из поля **Дата встречи после CUT-OFF**.

Примеры на основании отчета выше:

- Клиент просит провести встречу по адресу: Липецкая обл, г Елец, ул Профсоюзная, д 139. Этот адрес относится к региону 10231. Ты назначаешь встречу с клиентом 22.05.2020 в 15:00, значит дату встречи можно указать 25.05 и дальше, но не раньше 25.05. Ты назначаешь встречу с клиентом 22.05.2020 в 16:00, значит дату встречи можно указать 26.05 и дальше, но не раньше 26.05.
- Клиент просит назначить встречу по адресу: Тамбовская обл, г Мичуринск, ул Южная, д 14. Этот адрес относится к региону 10232. Ты назначаешь встречу с клиентом 22.05.2020 в 4:55, значит дату встречи можно указать 23.05 и дальше, но не раньше 23.05. Ты назначаешь встречу с клиентом 22.05.2020 в 5:55 или 23.05.2020 в любое время, значит дату встречи можно указать 25.05 и дальше, но не раньше 25.05.

Важное!!! (гр Федотовой Н.В.)

62 участника | Коллекция | Найти

MS Excel

Открыть

Вчера

Наталья Федотова 19:33

Даты cut_off.2020.08....
68,8 КБ

MS Excel

Скачать

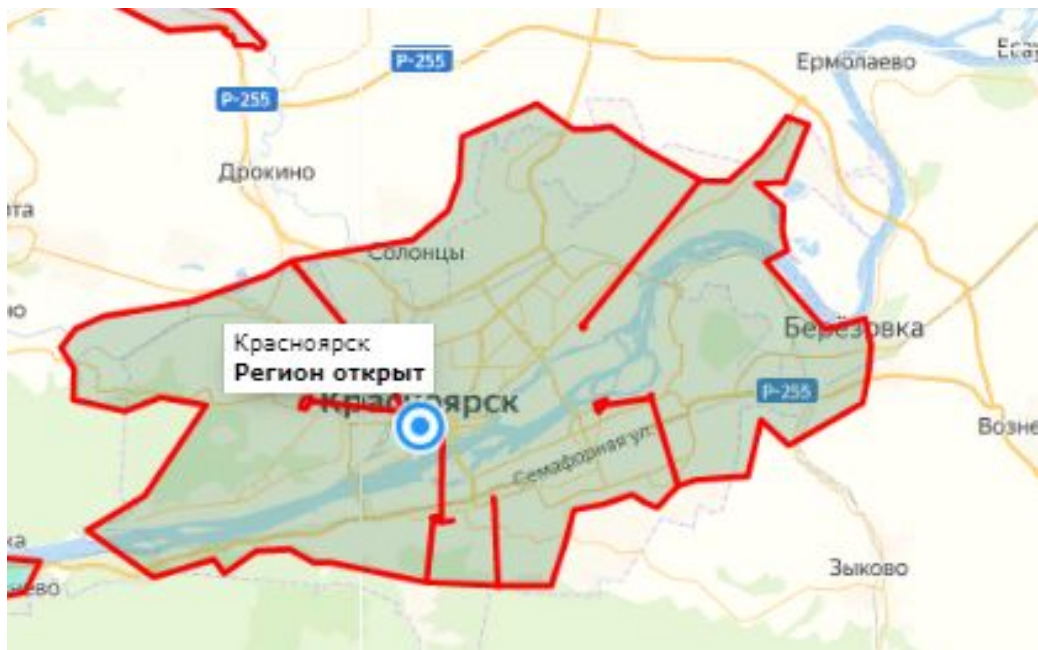
Файл по доставке именных карт

Сегодня

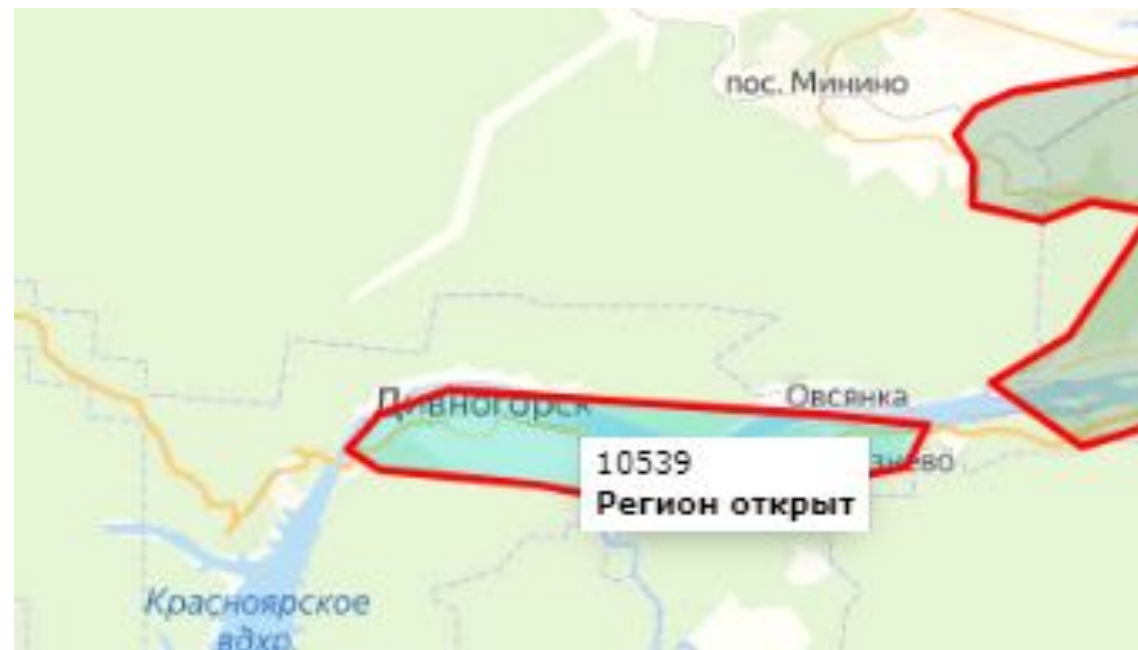
1. Определяем регион клиента, в который потребуется доставка именной карты.

- Для этого наводим на границе региона доставки на карте в задании или же на карте на ИП(информационный портал).
- Регион может быть цифровым(только цифры) или именованным(только название).

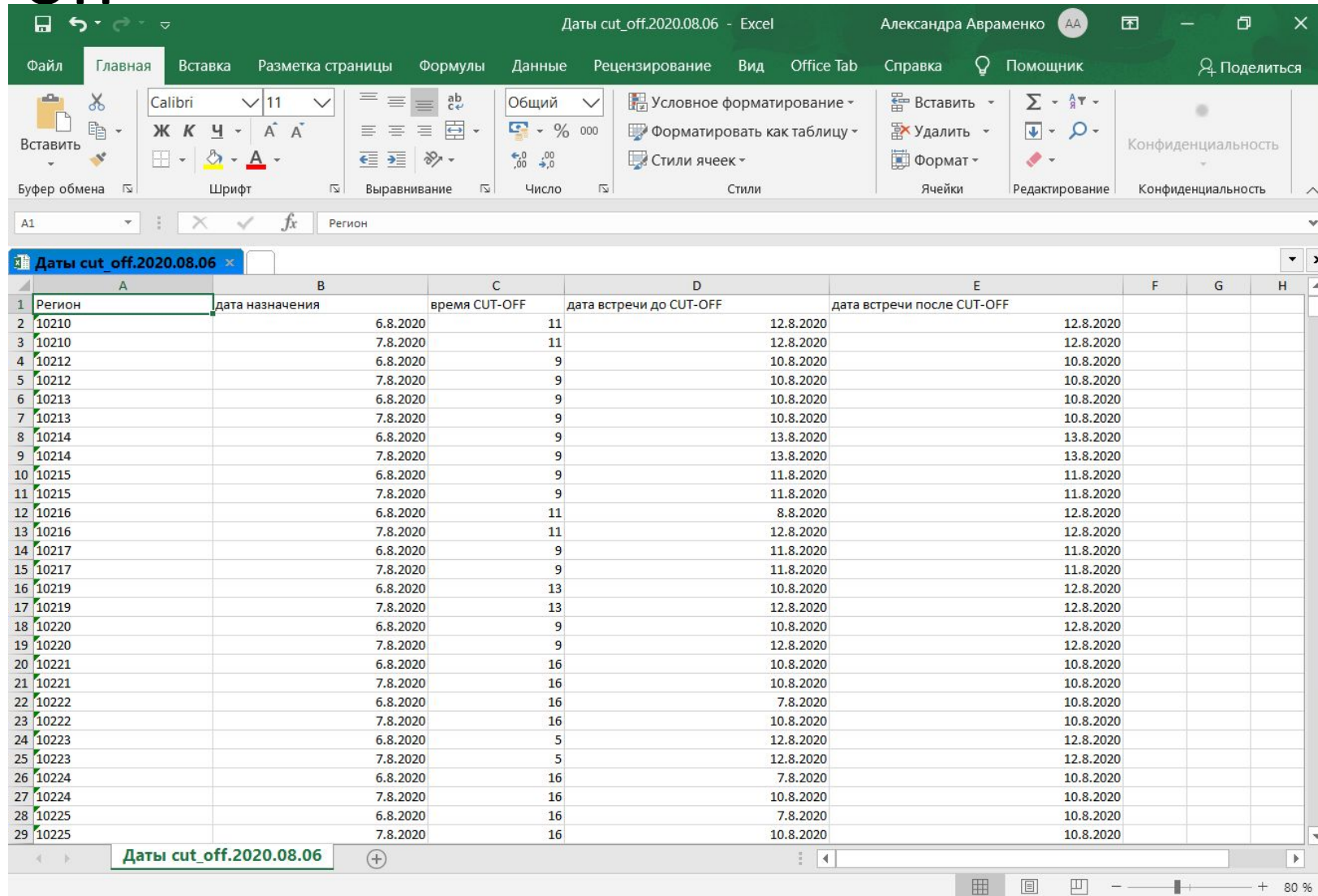
Именной



Цифровой



2. Скачиваем и открываем файл «Даты cut-off»



The screenshot displays the Microsoft Excel interface with the following data table:

Регион	дата назначения	время CUT-OFF	дата встречи до CUT-OFF	дата встречи после CUT-OFF
10210	6.8.2020	11	12.8.2020	12.8.2020
10210	7.8.2020	11	12.8.2020	12.8.2020
10212	6.8.2020	9	10.8.2020	10.8.2020
10212	7.8.2020	9	10.8.2020	10.8.2020
10213	6.8.2020	9	10.8.2020	10.8.2020
10213	7.8.2020	9	10.8.2020	10.8.2020
10214	6.8.2020	9	13.8.2020	13.8.2020
10214	7.8.2020	9	13.8.2020	13.8.2020
10215	6.8.2020	9	11.8.2020	11.8.2020
10215	7.8.2020	9	11.8.2020	11.8.2020
10216	6.8.2020	11	8.8.2020	12.8.2020
10216	7.8.2020	11	12.8.2020	12.8.2020
10217	6.8.2020	9	11.8.2020	11.8.2020
10217	7.8.2020	9	11.8.2020	11.8.2020
10219	6.8.2020	13	10.8.2020	12.8.2020
10219	7.8.2020	13	12.8.2020	12.8.2020
10220	6.8.2020	9	10.8.2020	12.8.2020
10220	7.8.2020	9	12.8.2020	12.8.2020
10221	6.8.2020	16	10.8.2020	10.8.2020
10221	7.8.2020	16	10.8.2020	10.8.2020
10222	6.8.2020	16	7.8.2020	10.8.2020
10222	7.8.2020	16	10.8.2020	10.8.2020
10223	6.8.2020	5	12.8.2020	12.8.2020
10223	7.8.2020	5	12.8.2020	12.8.2020
10224	6.8.2020	16	7.8.2020	10.8.2020
10224	7.8.2020	16	10.8.2020	10.8.2020
10225	6.8.2020	16	7.8.2020	10.8.2020
10225	7.8.2020	16	10.8.2020	10.8.2020

3. Ставим фильтр по первой строке.

Выделяем первую строку

Нажимаем «Сортировка и фильтр»

The screenshot shows the Excel ribbon with the 'Data' tab active. The first row of the table is highlighted in blue. The table has the following columns: Регион, дата назначения, время CUT-OFF, дата встречи до CUT-OFF, and дата встречи после CUT-OFF.

Регион	дата назначения	время CUT-OFF	дата встречи до CUT-OFF	дата встречи после CUT-OFF
10210	6.8.2020	11	12.8.2020	12.8.2020
10210	7.8.2020	11	12.8.2020	12.8.2020
10212	6.8.2020	9	10.8.2020	10.8.2020
10212	7.8.2020	9	10.8.2020	10.8.2020
10213	6.8.2020	9	10.8.2020	10.8.2020
10213	7.8.2020	9	10.8.2020	10.8.2020
10214	6.8.2020	9	13.8.2020	13.8.2020
10214	7.8.2020	9	13.8.2020	13.8.2020
10215	6.8.2020	9	11.8.2020	11.8.2020
10215	7.8.2020	9	11.8.2020	11.8.2020
10216	6.8.2020	11	12.8.2020	12.8.2020
10216	7.8.2020	11	12.8.2020	12.8.2020
10217	6.8.2020	9	11.8.2020	11.8.2020
10217	7.8.2020	9	11.8.2020	11.8.2020
10219	6.8.2020	13	10.8.2020	12.8.2020
10219	7.8.2020	13	12.8.2020	12.8.2020
10220	6.8.2020	9	10.8.2020	12.8.2020
10220	7.8.2020	9	12.8.2020	12.8.2020
10221	6.8.2020	16	10.8.2020	10.8.2020
10221	7.8.2020	16	10.8.2020	10.8.2020
10222	6.8.2020	16	7.8.2020	10.8.2020
10222	7.8.2020	16	10.8.2020	10.8.2020
10223	6.8.2020	5	12.8.2020	12.8.2020
10223	7.8.2020	5	12.8.2020	12.8.2020
10224	6.8.2020	16	7.8.2020	10.8.2020
10224	7.8.2020	16	10.8.2020	10.8.2020
10225	6.8.2020	16	7.8.2020	10.8.2020
10225	7.8.2020	16	10.8.2020	10.8.2020

The screenshot shows the Excel ribbon with the 'Data' tab active. The 'Сортировка и фильтр' (Sort & Filter) button is highlighted, and the dropdown menu is open, showing options like 'Сортировка от А до Я', 'Сортировка от Я до А', and 'Фильтр'. The 'Фильтр' option is highlighted.

1	Регион	дата назначения	время CUT-OFF	дата встречи до CUT-OFF	дата встречи после CUT-OFF
2	10210	6.8.2020	11	12.8.2020	12.8.2020
3	10210	7.8.2020	11	12.8.2020	12.8.2020
4	10212	6.8.2020	9	10.8.2020	10.8.2020
5	10212	7.8.2020	9	10.8.2020	10.8.2020
6	10213	6.8.2020	9	10.8.2020	10.8.2020
7	10213	7.8.2020	9	10.8.2020	10.8.2020
8	10214	6.8.2020	9	13.8.2020	13.8.2020
9	10214	7.8.2020	9	13.8.2020	13.8.2020
10	10215	6.8.2020	9	11.8.2020	11.8.2020
11	10215	7.8.2020	9	11.8.2020	11.8.2020
12	10216	6.8.2020	11	8.8.2020	12.8.2020
13	10216	7.8.2020	11	12.8.2020	12.8.2020
14	10217	6.8.2020	9	11.8.2020	11.8.2020
15	10217	7.8.2020	9	11.8.2020	11.8.2020
16	10219	6.8.2020	13	10.8.2020	12.8.2020
17	10219	7.8.2020	13	12.8.2020	12.8.2020
18	10220	6.8.2020	9	10.8.2020	12.8.2020
19	10220	7.8.2020	9	12.8.2020	12.8.2020
20	10221	6.8.2020	16	10.8.2020	10.8.2020
21	10221	7.8.2020	16	10.8.2020	10.8.2020
22	10222	6.8.2020	16	7.8.2020	10.8.2020
23	10222	7.8.2020	16	10.8.2020	10.8.2020
24	10223	6.8.2020	5	12.8.2020	12.8.2020
25	10223	7.8.2020	5	12.8.2020	12.8.2020
26	10224	6.8.2020	16	7.8.2020	10.8.2020
27	10224	7.8.2020	16	10.8.2020	10.8.2020
28	10225	6.8.2020	16	7.8.2020	10.8.2020
29	10225	7.8.2020	16	10.8.2020	10.8.2020

Появились «стрелочки»

	A	B	C	D	E	F	G	H
1	Регион	дата назначения	время CUT-OFF	дата встречи до CUT-OFF	дата встречи после CUT-OFF			
2	10210	6.8.2020	11	12.8.2020	12.8.2020			
3	10210	7.8.2020	11	12.8.2020	12.8.2020			
4	10212	6.8.2020	9	10.8.2020	10.8.2020			
5	10212	7.8.2020	9	10.8.2020	10.8.2020			
6	10213	6.8.2020	9	10.8.2020	10.8.2020			
7	10213	7.8.2020	9	10.8.2020	10.8.2020			
8	10214	6.8.2020	9	13.8.2020	13.8.2020			
9	10214	7.8.2020	9	13.8.2020	13.8.2020			
10	10215	6.8.2020	9	11.8.2020	11.8.2020			
11	10215	7.8.2020	9	11.8.2020	11.8.2020			
12	10216	6.8.2020	11	8.8.2020	12.8.2020			
13	10216	7.8.2020	11	12.8.2020	12.8.2020			
14	10217	6.8.2020	9	11.8.2020	11.8.2020			
15	10217	7.8.2020	9	11.8.2020	11.8.2020			
16	10219	6.8.2020	13	10.8.2020	12.8.2020			
17	10219	7.8.2020	13	12.8.2020	12.8.2020			
18	10220	6.8.2020	9	10.8.2020	12.8.2020			
19	10220	7.8.2020	9	12.8.2020	12.8.2020			
20	10221	6.8.2020	16	10.8.2020	10.8.2020			
21	10221	7.8.2020	16	10.8.2020	10.8.2020			
22	10222	6.8.2020	16	7.8.2020	10.8.2020			
23	10222	7.8.2020	16	10.8.2020	10.8.2020			
24	10223	6.8.2020	5	12.8.2020	12.8.2020			
25	10223	7.8.2020	5	12.8.2020	12.8.2020			
26	10224	6.8.2020	16	7.8.2020	10.8.2020			
27	10224	7.8.2020	16	10.8.2020	10.8.2020			
28	10225	6.8.2020	16	7.8.2020	10.8.2020			
29	10225	7.8.2020	16	10.8.2020	10.8.2020			

3. Выбираем нужный нам регион на «стрелочку».

The screenshot shows the Microsoft Excel interface with the following data table:

1	Регион	дата назначения	время CUT-OFF	дата встречи до CUT-OFF	дата встречи после CUT-OFF	F	G	H
	Сортировка от А до Я	6.8.2020	11	12.8.2020	12.8.2020			
	Сортировка от Я до А	7.8.2020	11	12.8.2020	12.8.2020			
	Сортировка по цвету	6.8.2020	9	10.8.2020	10.8.2020			
	Представление листа	7.8.2020	9	10.8.2020	10.8.2020			
	Удалить фильтр из столбца "Регион"	6.8.2020	9	10.8.2020	10.8.2020			
	Фильтр по цвету	6.8.2020	9	13.8.2020	13.8.2020			
	Текстовые фильтры	7.8.2020	9	13.8.2020	13.8.2020			
	красноярск	6.8.2020	9	11.8.2020	11.8.2020			
	(Выделить все результаты поиска)	7.8.2020	9	11.8.2020	11.8.2020			
	Добавить выделенный фрагмент в	6.8.2020	13	10.8.2020	12.8.2020			
	Красноярск	7.8.2020	13	12.8.2020	12.8.2020			
	Красноярский Край	6.8.2020	9	10.8.2020	12.8.2020			
		7.8.2020	9	12.8.2020	12.8.2020			
		6.8.2020	16	10.8.2020	10.8.2020			
		7.8.2020	16	10.8.2020	10.8.2020			
		6.8.2020	16	7.8.2020	10.8.2020			
		7.8.2020	16	10.8.2020	10.8.2020			
		6.8.2020	5	12.8.2020	12.8.2020			
		7.8.2020	5	12.8.2020	12.8.2020			
		6.8.2020	16	7.8.2020	10.8.2020			
		7.8.2020	16	10.8.2020	10.8.2020			
		6.8.2020	16	7.8.2020	10.8.2020			
		7.8.2020	16	10.8.2020	10.8.2020			

4. Во втором столбце определи какая **СЕГОДНЯ** дата

The screenshot shows an Excel spreadsheet with the following data:

	A	B	C	D	E	F	G	H
1	Регион	дата назначения	время CUT-OFF	дата встречи до CUT-OFF	дата встречи после CUT-OFF			
1864	Красноярск	6.8.2020	9	7.8.2020	8.8.2020			
1865	Красноярск	7.8.2020	9	8.8.2020	9.8.2020			
2116								
2117								
2118								
2119								
2120								
2121								
2122								
2123								
2124								
2125								
2126								
2127								
2128								
2129								
2130								
2131								
2132								
2133								
2134								
2135								
2136								
2137								
2138								
2139								
2140								
2141								

The taskbar on the right shows the date 07.08.2020, which is highlighted with a red box.

5. Определи, **СЕЙЧАС** в **Москве** больше или меньше времени чем в 3 столбце?

The screenshot shows an Excel spreadsheet with the following data:

	A	B	C	D	E	F	G	H
1	Регион	дата назначения	время CUT-OFF	дата встречи до CUT-OFF	дата встречи после CUT-OFF			
1864	Красноярск	6.8.2020	9	7.8.2020	8.8.2020			
1865	Красноярск	7.8.2020	9	8.8.2020	9.8.2020			
2116								
2117								
2118								
2119								
2120								
2121								
2122								
2123								
2124								
2125								
2126								
2127								
2128								
2129								
2130								
2131								
2132								
2133								
2134								
2135								
2136								
2137								
2138								
2139								
2140								
2141								

The system tray on the right shows the current time as 17:24 on Friday, 07.08.2020.

Если меньше, то можно назначить на дату не ранее чем «дата встречи до CUT-OFF». (4 столбец)



Excel screenshot showing a table with columns: Регион, дата назначения, время CUT-OFF, дата встречи до CUT-OFF, дата встречи после CUT-OFF. A red box highlights the 'дата встречи до CUT-OFF' column (column D).

Регион	дата назначения	время CUT-OFF	дата встречи до CUT-OFF	дата встречи после CUT-OFF
10210	9.8.2020	11	13.8.2020	13.8.2020
10210	10.8.2020	11	13.8.2020	13.8.2020
10212	9.8.2020	9	12.8.2020	12.8.2020
10212	10.8.2020	9	12.8.2020	14.8.2020
10213	9.8.2020	9	12.8.2020	12.8.2020
10213	10.8.2020	9	12.8.2020	14.8.2020
10214	9.8.2020	9	13.8.2020	13.8.2020
10214	10.8.2020	9	13.8.2020	13.8.2020
10215	9.8.2020	9	11.8.2020	13.8.2020
10215	10.8.2020	9	13.8.2020	13.8.2020
10216	9.8.2020	11	12.8.2020	12.8.2020
10216	10.8.2020	11	12.8.2020	15.8.2020
10217	9.8.2020	9	11.8.2020	13.8.2020
10217	10.8.2020	9	13.8.2020	18.8.2020
10219	9.8.2020	13	14.8.2020	14.8.2020
10219	10.8.2020	13	14.8.2020	14.8.2020
10220	9.8.2020	9	14.8.2020	12.8.2020
10220	10.8.2020	9	14.8.2020	14.8.2020
10221	9.8.2020	16	10.8.2020	11.8.2020
10221	10.8.2020	16	11.8.2020	17.8.2020
10222	9.8.2020	16	10.8.2020	11.8.2020
10222	10.8.2020	16	11.8.2020	12.8.2020
10223	9.8.2020	5	14.8.2020	14.8.2020
10223	10.8.2020	5	14.8.2020	17.8.2020
10224	9.8.2020	16	10.8.2020	11.8.2020
10224	10.8.2020	16	11.8.2020	14.8.2020
10225	9.8.2020	16	10.8.2020	11.8.2020
10225	10.8.2020	16	11.8.2020	12.8.2020

Если больше, то можно назначить встречу не ранее чем «дата встречи после CUT-OFF» (5 столбец)



Excel screenshot showing the same table as the left image, but with a red box highlighting the 'дата встречи после CUT-OFF' column (column E).

Регион	дата назначения	время CUT-OFF	дата встречи до CUT-OFF	дата встречи после CUT-OFF
10210	9.8.2020	11	13.8.2020	13.8.2020
10210	10.8.2020	11	13.8.2020	17.8.2020
10212	9.8.2020	9	12.8.2020	12.8.2020
10212	10.8.2020	9	12.8.2020	14.8.2020
10213	9.8.2020	9	12.8.2020	12.8.2020
10213	10.8.2020	9	12.8.2020	14.8.2020
10214	9.8.2020	9	13.8.2020	13.8.2020
10214	10.8.2020	9	13.8.2020	13.8.2020
10215	9.8.2020	9	11.8.2020	13.8.2020
10215	10.8.2020	9	13.8.2020	13.8.2020
10216	9.8.2020	11	12.8.2020	12.8.2020
10216	10.8.2020	11	12.8.2020	15.8.2020
10217	9.8.2020	9	11.8.2020	13.8.2020
10217	10.8.2020	9	13.8.2020	18.8.2020
10219	9.8.2020	13	14.8.2020	14.8.2020
10219	10.8.2020	13	14.8.2020	14.8.2020
10220	9.8.2020	9	14.8.2020	12.8.2020
10220	10.8.2020	9	14.8.2020	14.8.2020
10221	9.8.2020	16	10.8.2020	11.8.2020
10221	10.8.2020	16	11.8.2020	17.8.2020
10222	9.8.2020	16	10.8.2020	11.8.2020
10222	10.8.2020	16	11.8.2020	12.8.2020
10223	9.8.2020	5	14.8.2020	14.8.2020
10223	10.8.2020	5	14.8.2020	17.8.2020
10224	9.8.2020	16	10.8.2020	11.8.2020
10224	10.8.2020	16	11.8.2020	14.8.2020
10225	9.8.2020	16	10.8.2020	11.8.2020
10225	10.8.2020	16	11.8.2020	12.8.2020