



Цель: обобщение и систематизация знаний детей по теме «Огород»





Знакомство детей с семенами различных огородных растений.



## Дидактическая игра «Во саду, или в огороде?»

Цель игры: правильно расположить картинки с овощами и ягодами по месту их произрастания ( в почве, на кустах, на дереве).





# Развитие речевой и познавательной активности посредством заучивания стихотворений и составления мозаики.




## загадки про овощи и фрукты

1. Сам алый, сахарный,  
А кафтан зеленый, бархатный...
2. На стебле зеленый крюк,  
А на нем висит сундук.  
В сундуке восемь ребят  
Молча рядышком сидят...
3. В земле сидит дед,  
Во сто шуб одет.  
Кто его раздевает,  
Тот слезы свои проливает...
4. Помидору – брат,  
А кумачу не рад:  
Он в лиловой рос одежке,  
Не краснеет даже в ложке...
5. Красна девица  
Сидит в темнице,  
А коса на улице...
6. Лежит между грядок -  
Зелен и гладок...
7. Вот так диковина:  
На ветке – морковина.  
Висит, краснеется,  
на солнце греется...




## Дидактическая игра «Суп-компот».

Цель игры: правильно расположить овощи и ягоды в соответствии с указанными блюдами.



# Строение цветка



Цветок

Плод

Семя

Стебель

Лист

Корень



Комнатные растения

**Бальзамин**  
(Ванька мокрый)

На окне цветочков много,  
Только мокрый – он один:  
Мокрый Ванькой называют  
Всем известный бальзамин.  
Янтарной формы листья –  
Лист блестящий,  
В рубчик край.  
Влагу очень Ванька любит –  
Так что, помни, поливай!



Комнатные растения

Бесканция

АЛОЭ

Бегония

Фуксия

**Бальзамин**  
(Ванька мокрый)

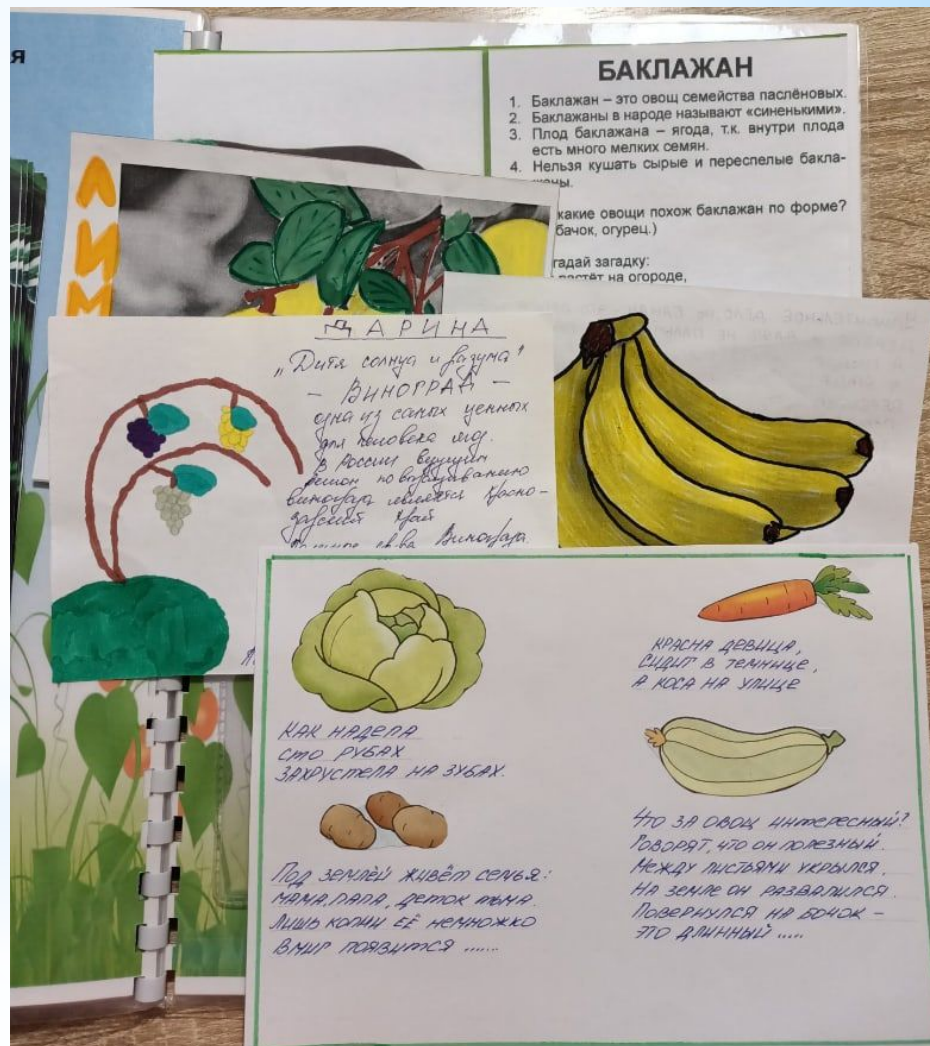
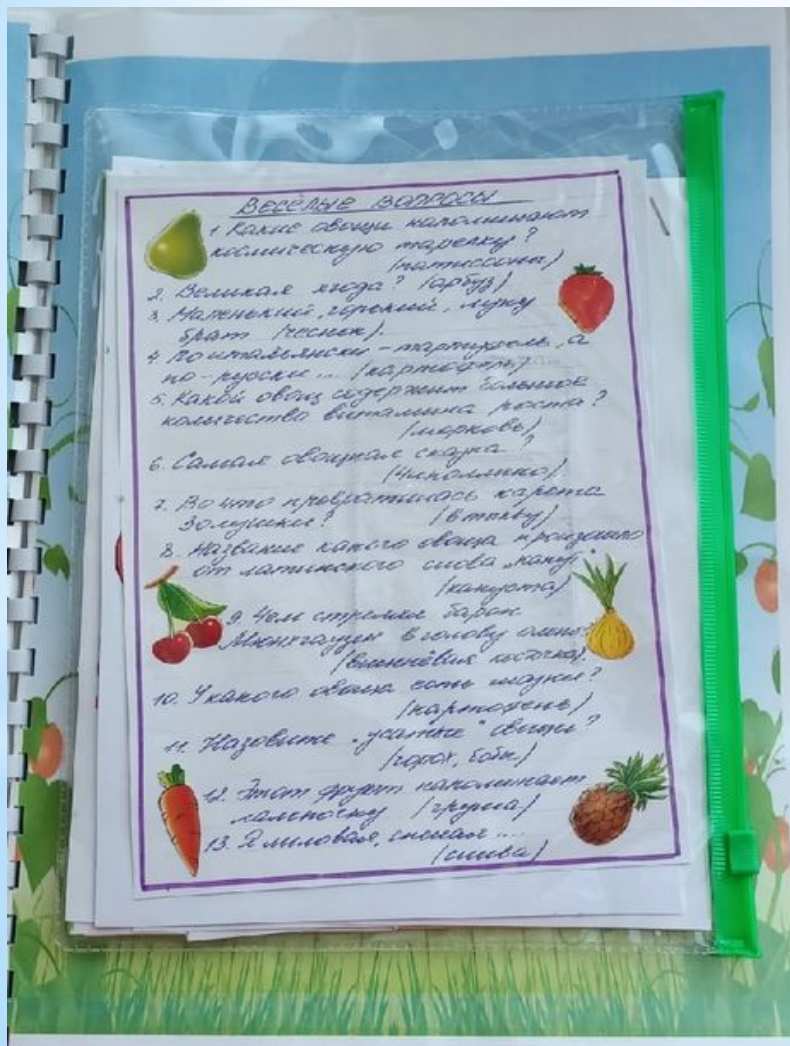
На окне цветочков много,  
Только мокрый – он один:  
Мокрым Ванькой называют  
Всем известный бальзамин.  
Янтарной формы листья –  
Лист блестящий,  
В рубчик край.  
Влагу очень Ванька любит –  
Так что, помни, поливай!






Для развития познавательного интереса составлены «Веселые вопросы» об овощах и фруктах.

Также присутствует совместная деятельность детей и родителей - составление карточек с интересными фактами о фруктах или овощах.





# Ребусы и раскраски



# Разгадывание кроссворда для совместной деятельности педагога и воспитанника.

Кроссворд

## Овощная грядка



1 [ ] [ ] [ ] [ ] [ ] [ ] [ ] [ ]  
2 [ ] [ ] [ ] [ ] [ ] [ ] [ ] [ ] [ ]  
3 [ ] [ ] [ ] [ ] [ ] [ ] [ ] [ ] [ ]  
4 [ ] [ ] [ ] [ ] [ ] [ ] [ ] [ ] [ ]  
5 [ ] [ ] [ ] [ ] [ ] [ ] [ ] [ ] [ ]  
6 [ ] [ ] [ ] [ ] [ ] [ ] [ ] [ ] [ ]  
7 [ ] [ ] [ ] [ ] [ ] [ ] [ ] [ ] [ ]



## Фруктовый сад



1 [ ] [ ] [ ] [ ] [ ] [ ] [ ] [ ] [ ] [ ]  
2 [ ] [ ] [ ] [ ] [ ] [ ] [ ] [ ] [ ] [ ]  
3 [ ] [ ] [ ] [ ] [ ] [ ] [ ] [ ] [ ] [ ]  
4 [ ] [ ] [ ] [ ] [ ] [ ] [ ] [ ] [ ] [ ]  
5 [ ] [ ] [ ] [ ] [ ] [ ] [ ] [ ] [ ] [ ]















**Спасибо за внимание!**