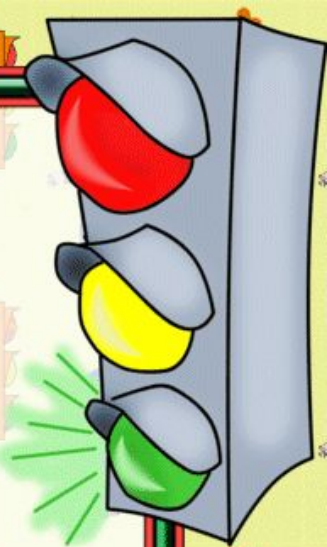


Презентация



Азбука юного пешехода



Автомульты

Давайте ответим на
вопросы из

мул
сл

Молодцы!



Ребусы


Дава
ребу

Молодцы! Вы
справились!

ОТВЕТ

Улица
Араровия

Дорожный
перекресток



Загадки

Здесь не катится
автомобиль,
Здесь не едет
пешеход.

Ответ: пешеходный
Он имеет по дорожке

Разрешено
Вам

Вы отлично
справились с

этим заданием!

Вдоль дорожки
Для машин и для
транспорта

Путь
дружок

Есть
знак

Наш
защитник

защитник



Все глаза ему нужны.
Он висит тут с
давних пор.
Что же это?

Я в беду не попаду.
Потому что твёрдо
знаю -
Правила я



Классификация

Итак, знаки бывают предписывающие, запрещающие, информационные, предупреждающие.

Я сейчас расскажу о том, какими расшннами бывают 3

Дорожные ые знаки

Предписывающие

Запрещающие

Информационные

Предупреждающие




Информационные знаки Их предупредительные знаки

информировать участников движения о предупредительных участниках расположенных на пути населенных дорожном движении об

Я надеюсь, что знакомство со знаками прошло успешно.



Еще один очень важный
элемент дорожного
движения — светофор.
транспортные пешеходны



Классификация

транспорта

Транспорт

Наземный

Водный

Воздушный

Подземный



ШАГАЯ ОСТОРОЖНО, ПО УЛИЦЕ ИДИ И ТОЛЬКО ТАМ, ГДЕ МОЖНО ЕЕ ПЕРЕХОДИ!



ПЕШЕХОДЫ ОБЯЗАНЫ
ЗНАТЬ И СОБЛЮДАТЬ
ТРЕБОВАНИЯ ДОРОЖНОГО ДВИЖЕНИЯ



НА ТРОТУАРЕ ИЛИ ОБОЧИНЕ
РАСПОЛОЖЕНА СПЕЦИАЛЬНАЯ
ПОСАДОЧНАЯ ПЛОЩАДКА НА НЕЙ
СЛЕДУЕТ ОЖИДАТЬ АВТОБУС



НАЗЕМНЫЙ ПЕШЕХОДНЫЙ ПЕРЕХОД
ОБОЗНАЧАЕТСЯ СПЕЦИАЛЬНЫМИ
ДОРОЖНЫМИ ЗНАКАМИ И РАЗМЕТКОЙ



ПЕРЕХОДЯ ДОРОГУ НА ЗЕЛЕНЫЙ
СИГНАЛ СВЕТОФОРА, НУЖНО
СЛЕДИТЬ ЗА ДВИЖЕНИЕМ
АВТОМОБИЛЕЙ



ПО ОБОЧИНЕ ДОРОГИ
СЛЕДУЕТ ИДТИ НАВСТРЕЧУ
ДВИЖЕНИЮ ТРАНСПОРТА



ПЕРЕХОДИТЬ ДОРОГУ
ОПАСНО КАК ПОЗАДИ
АВТОБУСА, ТАК И СПЕРЕДИ

На проезжей части
Не катайтесь дети
Ни на самокате,
Ни на велосипеде.
Мчатся по дороге
Быстрые машины,
Там вы попадете
Прямо к ним под шины.
Повествование закончив,
Хочу, дружок, сказать тебе
Будь осторожен на дороге,
Тогда, поверь, не быть беде!

