


ЛЕТО В ЦИФРАХ

Этим летом мы ездили за границу! Сначала мы поехали на поезде в Москву. Маршрут составлял 1000 километров. Мы ехали со скоростью 55 км/ч, время в пути 18 часов.



Москва-Брест

Расстояние-1000 км

Скорость-77 км/ч

Время-13 часов



Брест-Варшава

Расстояние-200 км

Скорость-40 км/ч

Время-5 часов



Варшава – Отель на границе (Польша-Германия)

Расстояние - 470 км

Скорость - 80 км/ч

Время - 6 часов




Отель на границе (Польша-Германия) - Берлин

Расстояние -116 км

Скорость -58 км/ч

Время -2 часов



Берлин-Бохум

Расстояние- 570 км

Скорость- 95 км/ч

Время- 6 часов



Бохум-Париж

Расстояние-480 км

Скорость-80 км/ч

Время-6 часов



ДИСНЕЙЛЕНД В ЦИФРАХ

Диснейленд в Париже ежедневно посещают 12,5 млн. человек.

Во время путешествия по «Космической горе» высотой 36 метров вы преодолеваете расстояние в 1 километр и достигаете скорости в 70 км/ч



ДИСНЕЙЛЕНД В ЦИФРАХ

Аттракцион «Индиана Джонс и Храм опасности – американские горки.

Продолжительность поездки 1 минута 30 секунд,
длина 599 метров, высота 43 м,
максимальная скорость 75 км/ч



INDIANA JONES RIDE




Париж-Люксембург

Расстояние-370 км

Скорость-120 км/ч

Время-3 часа



Люксембург-Прага

Расстояние-690км

Скорость-85 км/ч

Время-8 часов



Всего мы преодолели- 6896 км

за 10 дней

**Каждый день мы преодолевали-
около 690 км**

