

**Применение на уроках
истории
многофункционального
онлайн конструктора
тестов (Onlin Test Pad)**

1. Ввести в поисковую строку запрос

← → ↻ 🏠

🔒 <https://yandex.ru/search/?text=тестирование тест рад&clid=2186620&lr=20192&rs>

📄 Начальная страница

Яндекс ✕ Найти ⌵

Поиск Картинки Видео Карты Маркет Новости Переводчик Эфир Коллекции Кью Услуги

Тесты онлайн в Online Test Pad | Online Test Pad

onlinetestpad.com > [Онлайн тесты](#) ▾

Тесты онлайн на различные темы. Психологические, образовательные, развлекательные онлайн тесты. [Читать ещё](#) >

[Тесты для 5-го класса онлайн](#) · [Тесты по русскому языку](#)

Нашлось 3 млн резу

[Показать все](#)

Online Test Pad - Онлайн тесты, опросы, кроссворды.

onlinetestpad.com ▾

Многофункциональный онлайн конструктор тестов покрывает все задачи проведения



Тесты онлайн в Online Test Pad

Популярные тесты



Образовательные

- ВПР 5 класс. Русский язык (1 вариант)
- Окружающий мир 4 класс по теме: "Екатерина Великая"
- Спряжение глагола 4 класс. 6.04.2020
- Present Simple vs Present Continuous
- Техника безопасности при занятиях легкой атлетикой
- Тест по теме "Обращение"
- Правила волейбола
- Тест "Обособленные члены предложения", 8 класс



Психологические

- Психотип личности
- Методика диагностики уровня школьной тревожности Филлипса
- Шкала депрессии Э. Бека
- Типы расстройств личности
- Диагностика депрессивных состояний у подростков
- Ваш психотип и склонность к типу профессии
- Ваша будущая профессия
- "Ваша самооценка"
- Опросник эмоционального интеллекта

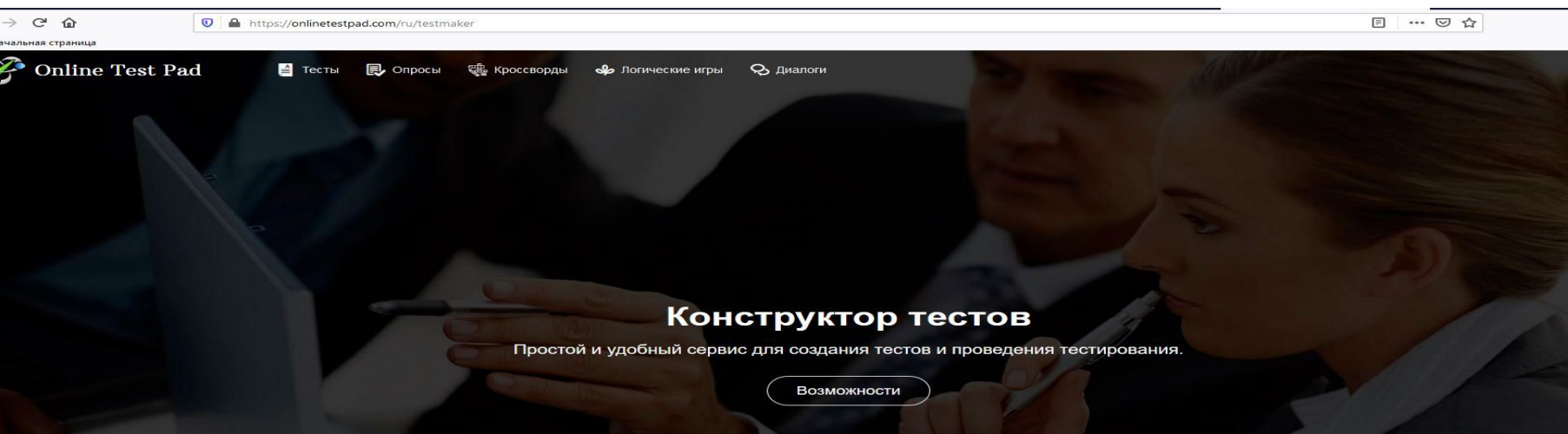


Развлекательные

- Тест на знание футбола
- На знание фильмов о Гарри Поттере ...
- Здоровый образ жизни
- тест на знание музыки
- Тест на знание марок автомобилей
- День космонавтики
- Проверь свою грамотность
- Какой у тебя патронус?

Выбрать первую строку. На экране появится окно, которое необходимо прокрутить вниз и выбрать *Конструктор тестов.*

На экране появится окно, которое надо прокрутить вниз. Выбрать, зарегистрироваться



СТАТИСТИКА ТЕСТА

- ✓ Графическое представление кол-ва прохождений теста по дням.
- ✓ Статистика по отдельным ответам с отображением правильных/неправильных ответов.
- ✓ Статистика ответов на каждый вопрос в табличном и графическом представлении. Сохранение графика как изображение.
- ✓ Табличное представление результатов теста, регистрационных параметров и дополнительных данных (имя пользователя, IP, дата и время). Возможность сохранить эти данные в Excel (формат файла csv).
- ✓ Табличное представление сводных данных: регистрационные параметры, результаты теста, ответы на все вопросы теста. Возможность сохранить эти данные в Excel (формат файла csv).

ДОСТУП К ТЕСТУ

- ✓ Быстрая установка статуса теста Открыт - Закрыт.
- ✓ Установка кодового слова для прохождения теста.
- ✓ Установка временного интервала для прохождения теста.
- ✓ Установка ограничения на прохождение по IP и/или Cookie.
- ✓ Включение уведомлений о новых результатах.
- ✓ Создание виджета для сайта с настройкой внешнего вида.
- ✓ Публикация теста в общий доступ на сайте с указанием категорий теста и темами.

Все наши сервисы предоставляются абсолютно бесплатно!

и будут доступны Вам после регистрации


[Зарегистрируйся сейчас](#)

или

[войди на сайт](#)

В окне регистрации необходимо ввести свои данные: электронную почту, пароль, повторить пароль. Выделить: Я хочу... Я принимаю... Зафиксировать Зарегистрироваться.

ps://onlinetestpad.com/ru/account/register


Online Test Pad

Ваш e-mail
kosinovainna@yandex.ru

Пароль
••••••••

Подтверждение пароля
••••••••

Я хочу получать новости и рассылки

Я принимаю условия пользовательского соглашения

Зарегистрироваться

Уже есть аккаунт?
Пожалуйста, перейдите на страницу входа

Зарегистрировались, но пришло пустое письмо или не пришло совсем?



Online Test Pad

Спасибо, ваша заявка на регистрацию принята.

На ваш e-mail было выслано письмо со ссылкой для окончательного завершения регистрации.

Эта ссылка будет активна в течении 24 часов.

Пришло пустое письмо или не пришло совсем?

На вашу почту придёт письмо.

Регистрация в Online Test Pad



no-reply@onlinetestpad.info  no-reply@onlinetestpad.info

Ван:  galres18@yandex.ru ^

Папка: Входящие



Online Test Pad

Регистрация в Online Test Pad

Здравствуйте!

Спасибо, что зарегистрировались в Online Test Pad.

Пожалуйста, перейдите по ссылке для завершения регистрации:

<https://onlinetestpad.com/ru/account/confirm?email=galres18@yandex.ru&code=0ec091ec3c9d477fb52bf34d4b0a734792fd06b0f8e341eca35268f57e75f2c1>

Данная ссылка будет активна в течение 24 часов после её отправки сервером.

С уважением,
Ваш Online Test Pad.

Данное письмо отправлено автоматически. Не отвечайте на этот адрес.

Далее необходимо перейти по ссылке для завершения регистрации После этого у нас откроется вход в **Конструктор**

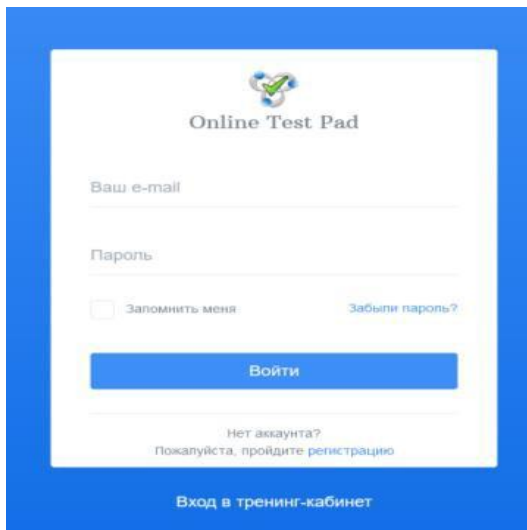


Online Test Pad

Спасибо, Вы успешно подтвердили регистрацию.

Теперь вы можете зайти на сайт, используя свой email и пароль.

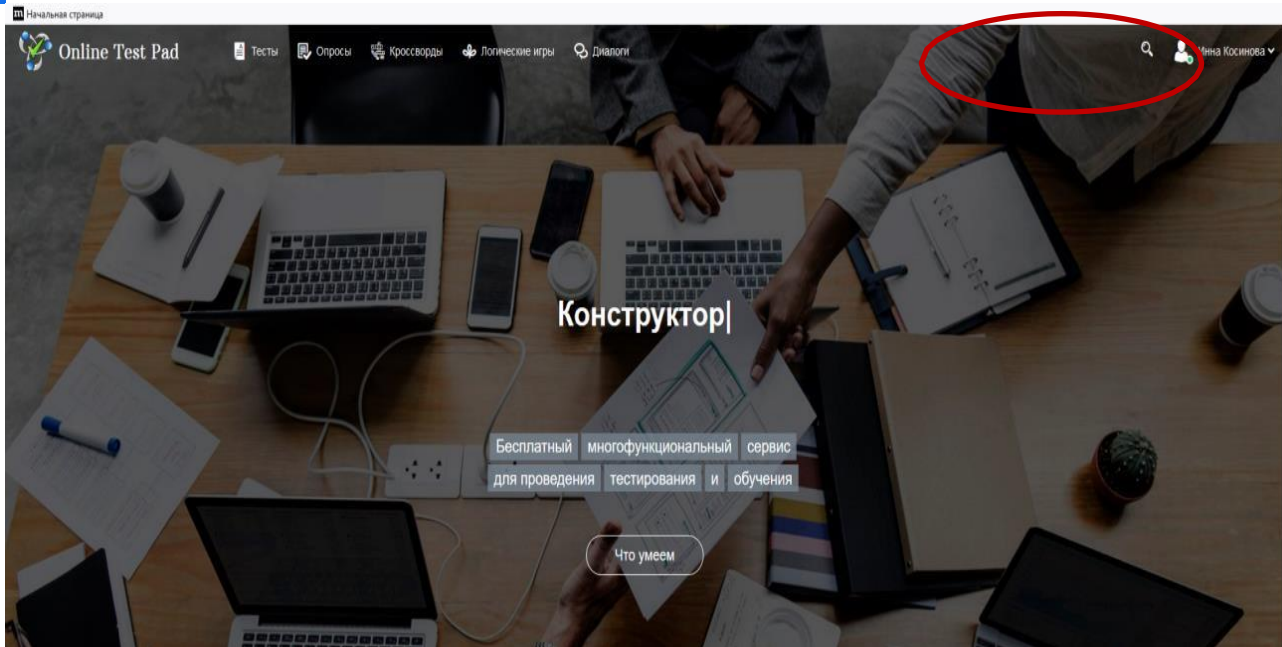
[Войти на сайт](#)



Ввести свой логин (электронную почту) и пароль, который писали во время регистрации

Появится окно Конструктор и ваши данные в правом верхнем

- Перед нами откроется страница. Сюда необходимо ввести свои данные. Затем **Сохранить**. Далее необходимо **сохранять** все изменения на каждой странице.



The screenshot shows the 'Мой профиль' (My Profile) page in the Online Test Pad application. The page is divided into a left sidebar and a main content area. The sidebar contains a list of navigation items: 'Мой профиль', 'Опросы', 'Тесты', 'Кроссворды', 'Логические игры', 'Диалоги', 'Комплексные задания', 'СДОИТ', 'Тренинг-кабинет', and 'Справка'. The main content area is titled 'Мой профиль' and features a user profile card for 'Инна Ванцетовна Косинова' with the email 'kosinovainna@yandex.ru'. Below the profile card, there is a table showing statistics: 'Тесты: 2', 'Опросы: 0', 'Кроссворды: 0', and 'Логические игры: 0'. To the right of the profile card is a 'Ваша публичная страничка' (Your public page) button. The main content area also contains a form for editing personal data, with tabs for 'Личные данные', 'Статистика', 'Техподдержка', and 'Оповещения'. The form fields include: 'Фамилия: Косинова', 'Имя: Инна', 'Отчество: Ванцетовна', 'Телефон: +79606300018', 'Дата рождения: 11.04.2020', 'Пол: [dropdown]', and 'Часовой пояс: (UTC+03:00) Moscow, St. Petersburg, Volgograd'. There are also two checkboxes: 'Указать место учебы' and 'Указать место работы'. At the bottom of the form, there are two buttons: 'Отмена' (Cancel) and 'Сохранить' (Save), which are circled in red.

Переходим на **Тесты** и **Добавляем**. Знак **+** означает что можно добавить. В данном случае **Тест**. В примере есть 2 теста. Необходимо указать **Название теста**, его направленность (**образовательный**) и переход на **Далее**

Мои тесты

[+ Добавить](#)

Поиск по названию...

По дате создания

<p>Дифференцированный зачет по обществознанию</p> <p>🔒 🗄️ 20 07.06.2020</p> <p>📁 ⓘ</p>	<p>Экзаменационный тест по истории</p> <p>🔒 🗄️ 339 11.05.2020</p> <p>📁 ⓘ</p>	<p>Уголовное право(общее)</p> <p>🔒 🗄️ 80 26.03.2020</p> <p>📁 ⓘ</p>	<p>СССР в 60-80 гг. 20 века</p> <p>🔒 🗄️ 75 25.03.2020</p> <p>📁 ⓘ</p>
---	---	---	---

ВИДЖЕТЫ НА ОСНОВЕ

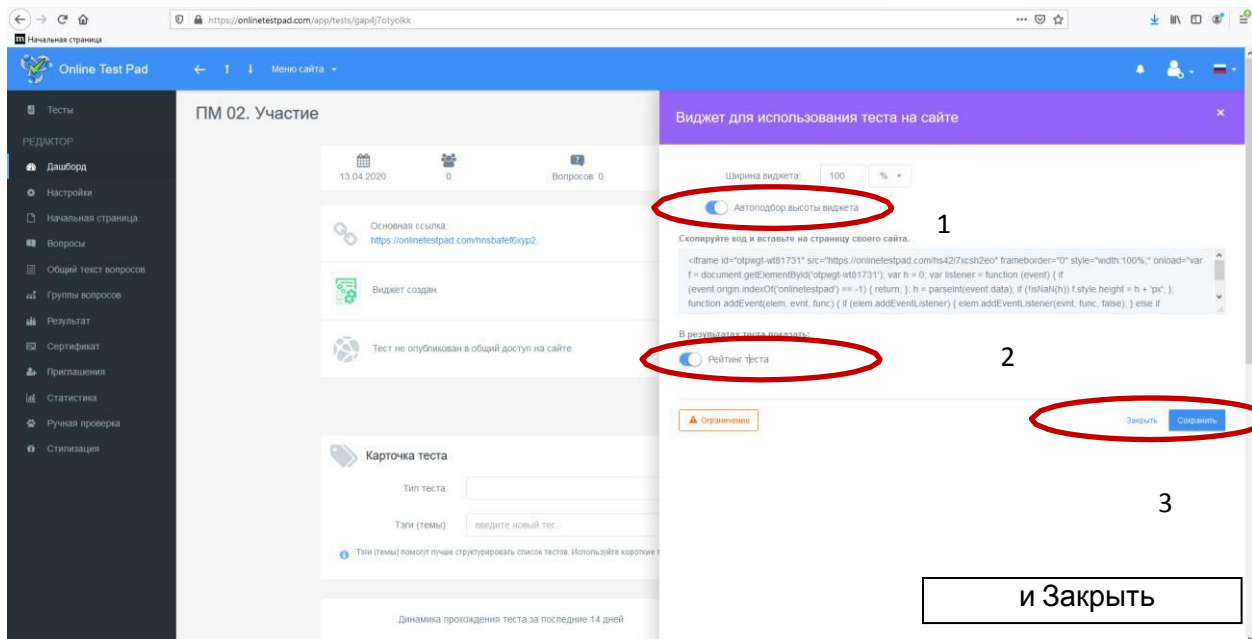
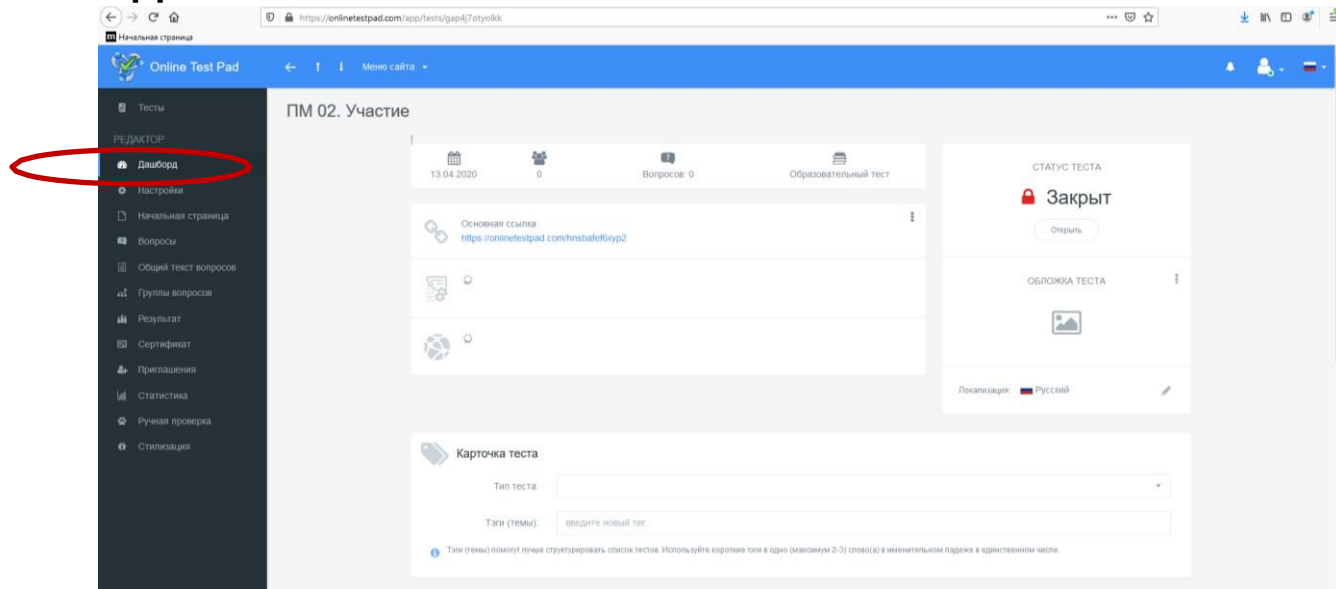
0

ОШИБКИ В ВОПРОСАХ

1

- Мой профиль
- Опросы
- Тесты
- Кроссворды
- Диалоги
- Комплексные задания

НАЧИНАЕМ ЗАПОЛНЯТЬ ДАШБОРД.



•Переходим в настройки. Смотрим, что нам надо добавить.

The screenshot shows the 'Online Test Pad' interface. The main content area is titled 'ПМ 02. Участие' and contains a settings form. The form has several sections, each with a title and a set of toggle switches. The 'Основные настройки' section is active. Two toggle switches are circled in red: 'Перемешать вопросы' (checked) and 'Показать время прохождения' (checked). Other visible options include 'Показать номера вопросов', 'Разрешить комментарии', 'Разрешить сообщения об ошибках в вопросах', 'Показывать Progress Bar ответов на вопросы', 'Оценка опроса (звезды, нравится, не нравится)', 'Перемешать варианты ответов', 'Обязательны ответы на все вопросы', 'Количество вопросов ограничено', 'Разрешить выбирать количество вопросов', 'Ограничить время прохождения', 'По кнопке "Завершить" выдавать подтверждение', 'Сразу показывать правильные ответы (и комментарий)', 'Переходить к следующему вопросу только после правильного ответа', 'Запретить изменение ответа после подтверждения', and 'Показать выпадающий список вопросов при прохождении'.

После заполнения всех полей сохраняем форму.

Название результата 'Количество правильных ответов'
Количество правильных ответов

Название результата 'Количество правильных ответов'
Процент правильных ответов (%)

Выставлять оценку по результату теста

[Скопировать параметры оценки из другого теста](#)

Если $37 < \text{значение}$ → 5

Если $33 < \text{значение} \leq 37$ → 4

Если $25 < \text{значение} \leq 33$ → 3

Если значение ≤ 25 → 2

[Изменить](#)

Оценка выставляется на основе

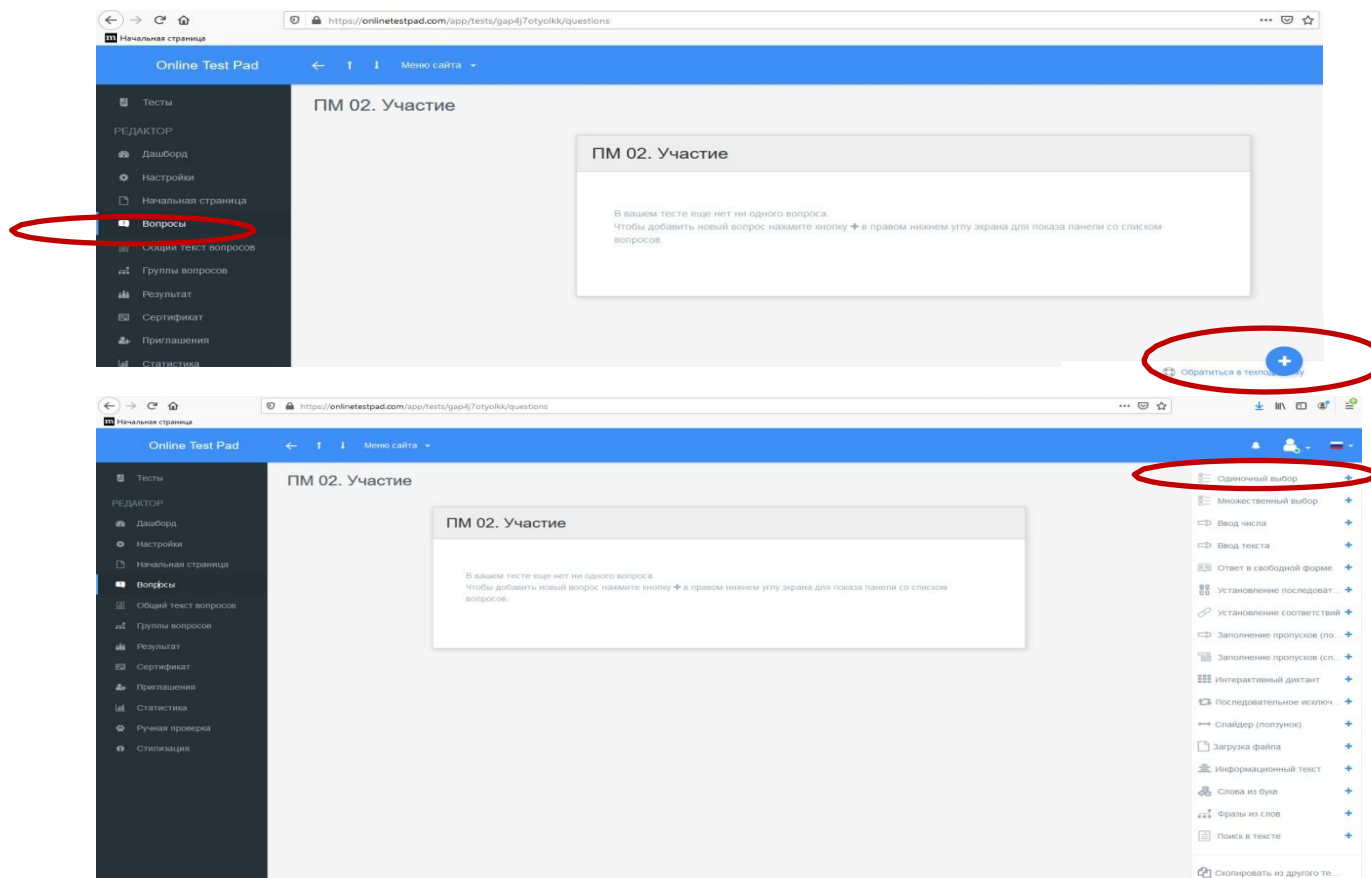
- Количества баллов
- Процент правильных ответов

Текст оценки

Ваша оценка:

Не показывать результат пользователю

Переходим на вкладку Вопросы и начинаем заполнять. Нажали на + и появится панель с вариантами теста



После того как мы написали вопрос с вариантами ответов, нажимаем сохранить и у нас получается 1 готовый вопрос теста.

Экзаменационный тест по истории

Экзаменационный тест по истории

1 * 1 из 40

1. Кто был первым московским князем?

- Юрий Долгорукий
- Даниил Александрович
- Иван Калита
- Дмитрий Донской

2 * 2 из 40

2. Реформа П. А. Столыпина предполагала

- успокоение страны с помощью чрезвычайных мер и проведение аграрной и других реформ

Копировать | Редактировать | Удалить

Вкладка Результат.

Настроить

Online Test Pad

ПМ 02. Участие

Психологический тест | Личностный тест | **Образовательный тест** | Профессиональная настройка шкал

Название результата 'Количество правильных ответов' | Название результата 'Количество правильных ответов'

Количество правильных ответов | Процент правильных ответов (%)

Выставлять оценку по результату теста | Скопировать параметры оценки из другого теста

Если $60 < \text{значение} \leq 100$	→ 5
Если $55 < \text{значение} \leq 80$	→ 4
Если $35 < \text{значение} \leq 55$	→ 3
Если значение ≤ 35	→ 2

Добавить оценку

Не показывать результат пользователю

Введите комментарий, который будет показан вместо результата

Комментарий

Визуальный текстовый редактор, ck-editor7j9t8oc

Сохранить



Экзаменационный тест по истории

11.05.2020

339

Вопросов: 40

Образовательный тест



Основная ссылка:
<https://onlinetestpad.com/hoixbcpnzxyjy>



Виджет теста не создан.

Создать виджет



Тест не опубликован в общий доступ на сайте.

Опубликовать

СТАТУС ТЕСТА

Закрыт

Открыть

ОБЛОЖКА ТЕСТА

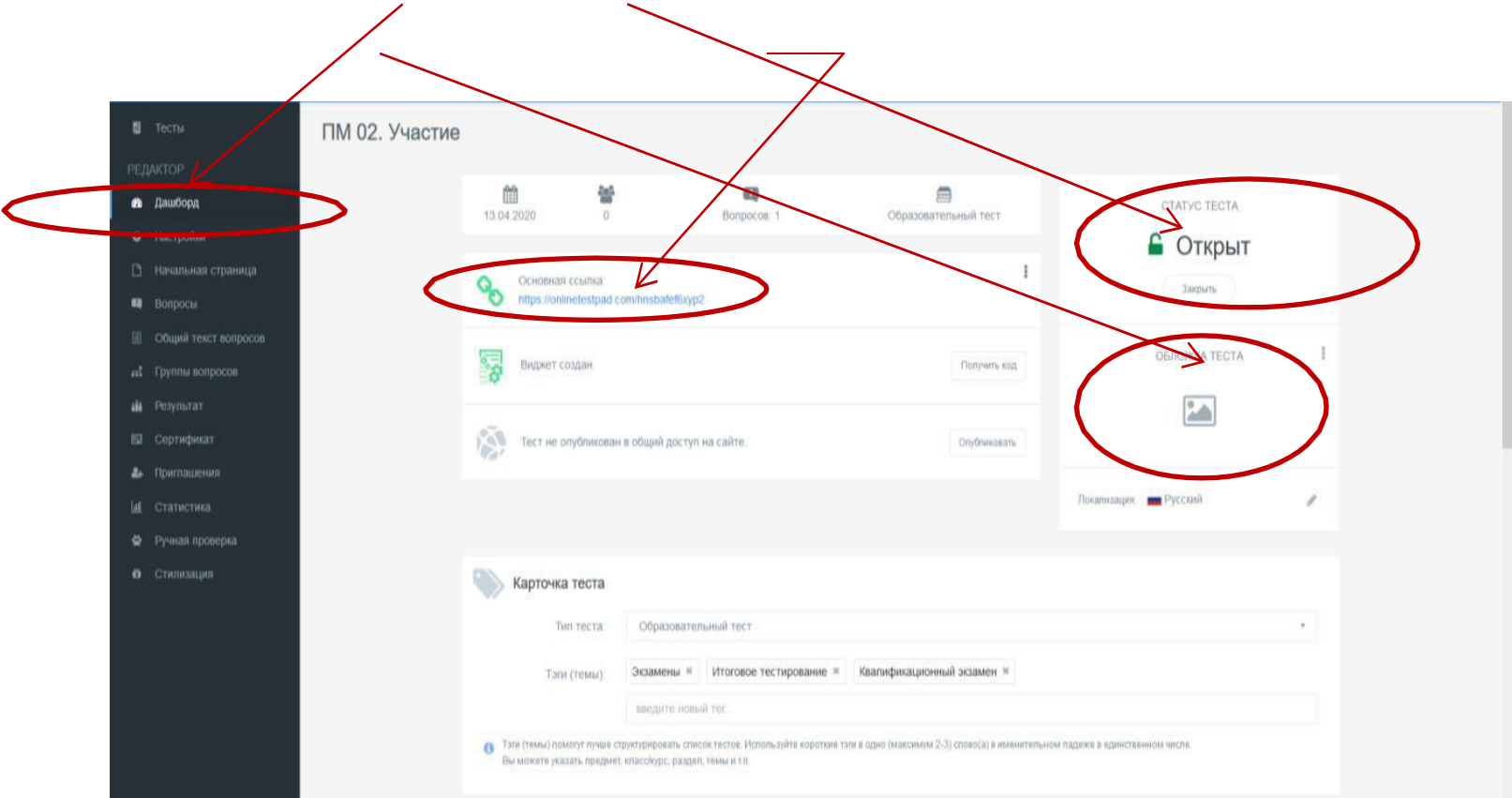


Локализация: Русский



Карточка теста


На вкладке **Дашборд**. **Открыть** статус теста. **В** ставить обложку и посмотреть тест по **ссылке**.



- Тесты
- РЕДАКТОР
 - Дашборд
 - Настройки
 - Начальная страница
 - Вопросы
 - Общий текст вопросов
 - Группы вопросов
 - Результат
 - Сертификат**
 - Публикации
 - Статистика
 - Ручная проверка
 - Стилизация

ПМ 02. Участие

Сертификат по результату теста



Online Test Pad
СЕРТИФИКАТ
выдан пользователю
Имя пользователя
в том, что он(а) прошел(а) тест
ПМ 02. Участие
со следующим результатом:

Количество правильных ответов	0
Процент правильных ответов (%)	0
Ваша оценка	0

onlinetestpad.com 13-04-2020

Выдавать сертификат на основе результата

Имя пользователя на сертификате из формы регистрации

Выберите регистрационный параметр

[Заменить изображение](#)



Введите описание

Инструкция к тесту

Инструкционная карта

Организация экзамена по истории

1. Доступ для сдачи экзамена будет открыт ;
2. Открыть ссылку https://onlinetestpad.com/hoixbcprnzxyju_, написать в рамках (они подписаны) - **ФИО, обозначить группу**;
3. Когда **приступили** к работе, **её нужно завершить**, время- **40 мин.**(ограничение); два и более раз решать тест нельзя, засчитываться будет 1 попытка.Оценка, полученная вами, сразу заносится в ведомость;
4. Далее выходят вопросы - выбираете правильный вариант ответа (**их может быть один и более**), отмечаете его и нажимаете **далее**;
5. После прохождения теста, вам будет предъявлен **результат**: процент правильных ответов и оценка.
6. Удачи вам в написании работы!

Заполните форму регистрации

Фамилия И.О.

группа

Далее

Завершить

Укажите автора и источник

Навигационная панель с логотипом, меню сайта, уведомлениями (3, 1) и языком (RU).

Профиль статистики: Основной

Кол-во прохождений | Отдельные ответы | По вопросам | По результатам | Таблица результатов | Сводные данные

10 | Поиск | Сохранить в Excel | Пересчитать | Удалить

<input type="checkbox"/>	#	Пользователь	IP	Дата завершения	Потрачено времени	Фамилия И.О.	группа	Количество правильных ответов
<input type="checkbox"/>	84537720		94.25.180.126	28.12.2020 18:27	01:29:11	Спехов Алексей Дмитриевич	208- 19мср	19
<input type="checkbox"/>	84529143		176.59.195.165	28.12.2020 17:47	00:49:50	Евгений Александрович	208- 19 MCP	24
<input type="checkbox"/>	84527427	Михалькова Варвара Андреевна	91.218.102.9	28.12.2020 17:39	00:36:05	Михалькова Варвара Андреевна	305	32
<input type="checkbox"/>	84527214	Анна	176.59.201.158	28.12.2020	00:26:04	Синишина	305	29

Настройки | Начальная... | Общий текст... | Результат | Статистика