

Сегодня мы поиграем в математическую игру-раскраску «Обезьянка».

Чтобы раскрасить картинку в нужные цвета, следует выполнить простые арифметические действия, которые появляются на участках рисунка.

А полученный ответ подскажет номер краски, которую необходимо использовать для этого участка рисунка.



# Удачи!


Выполни  
действие.  
Полученный  
ответ поможет

выбрать цвет  
краски.



Выполни  
действие.  
Полученный  
ответ поможет

выбрать цвет  
краски.




Выполни  
действие.  
Полученный  
ответ поможет

выбрать цвет  
краски.




Выполни  
действие.  
Полученный  
ответ поможет

выбрать цвет  
краски.




Выполни  
действие.  
Полученный  
ответ поможет

выбрать цвет  
краски.



Выполни  
действие.  
Полученный  
ответ поможет

выбрать цвет  
краски.



Выполни  
действие.  
Полученный  
ответ поможет

выбрать цвет  
краски.

1

2

3

4

5

6

7

8

9





Выполни  
действие.  
Полученный  
ответ поможет  
выбрать цвет  
краски.



Выполни  
действие.  
Полученный  
ответ поможет

выбрать цвет  
краски.



Выполни  
действие.  
Полученный  
ответ поможет

выбрать цвет  
краски.




Выполни  
действие.  
Полученный  
ответ поможет

выбрать цвет  
краски.




Выполни  
действие.  
Полученный  
ответ поможет

выбрать цвет  
краски.



Выполни  
действие.  
Полученный  
ответ поможет

выбрать цвет  
краски.



# УМНИЦА!

1

2

3

4

5

6

7

8

9

