


Обобщение знаний  
о предлогах

Проверь себя!  
стр. **113**



# 27 апреля.

## Классная работа.



Сижу правильно,  
пишу красиво!

## Каллиграфическая минутка

- Вставьте пропущенную букву, допишите два проверочных слова.

*т      т я т      я ж*  
*т я .. ю*

- Спишите предложение, вставляя пропущенные буквы.
- Подчеркните подлежащее и сказуемое.

*Первые т..жёлые капли д..ждя упали  
на з..млю.*



# Словарная работа

**Угадайте и запишите!**

Круглое, румяное,  
Сочное и сладкое,  
Очень ароматное,  
Наливное, гладкое.  
Тяжёлое, большое,  
Что это такое?



.....  
.....  
.....  
.....  
.....



Угадайте и запишите!



Начинается на Я  
И кончается на Я.  
И на каждой ветке  
Детки все на букву Я.



**Угадайте и запишите!**



Стоит Алёна  
Платок зелёный,  
Тонкий стан,  
Белый сарафан.






# Угадайте и запишите!



Бусы разные висят,  
Из кустов на нас глядят.  
Любят бусы эти  
Дети, птицы и медведи!



**Угадайте и запишите!**



Какое дерево  
Без ветра шумит?  
Его не пугают,  
Оно всё дрожит.





**Угадайте и запишите!**



Она надела сто рубах,  
Захрустела на зубах.



# Угадайте и запишите!

Я - капелька лета  
На тоненькой ножке.  
Плетут для меня  
Кузовки и лукошки.



# Угадайте и запишите!

Варят из неё варенье,  
Что поможет при лечении.  
Если кашель и бронхит,  
Если горлышко болит.





**Угадайте и запишите!**



Он хорош для кислых щей  
Помимо прочих овощей!



# Угадайте и запишите!



За кудрявый хохолок  
Лису из норки поволоок.  
На ощупь очень гладкая,  
На вкус, как сахар, сладкая!



**Угадайте и запишите!**



Что к зиме мы собираем?

Как мы это называем?





**Вот и весь наш урожай!**  
**Диктант словарный проверь!**



**Угадайте и запишите!**



Круглое, румяное,  
Сочное и сладкое,  
Очень ароматное,  
Наливное, гладкое.  
Тяжёлое, большое,  
Что это такое?



.....  
.....  
.....  
**ЯБЛОКО**  
.....  
.....



Угадайте и запишите!



Начинается на Я  
И кончается на Я.  
И на каждой ветке  
Детки все на букву Я.



ЯБЛОНЯ





Угадайте и запишите!



Стоит Алёна  
Платок зелёный,  
Тонкий стан,  
Белый сарафан.



БЕРЁЗА



# Угадайте и запишите!



Бусы разные висят,  
Из кустов на нас глядят.  
Любят бусы эти  
Дети, птицы и медведи.




ЯГОДА



Угадайте и запишите!



Какое дерево  
Без ветра шумит?  
Его не пугают,  
Оно всё дрожит.



ОСИНА





Угадайте и запишите!



Она надела сто рубах,  
Захрустела на зубах.



КАПУСТА



Угадайте и запишите!



Я - капелька лета  
На тоненькой ножке.  
Плетут для меня  
Кузовки и лукошки.



ЗЕМЛЯНИКА



**Угадайте и запишите!**

Варят из неё варенье,  
Что поможет при лечении.  
Если кашель и бронхит,  
Если горлышко болит.



..... /  
МАЛИНА  
.....





Угадайте и запишите!



Он хорош для кислых щей  
Помимо прочих овощей!



..... /  
ЩАВЕЛЬ



# Угадайте и запишите!



За кудрявый хохолок  
Лису из норки поволоок.  
На ощупь очень гладкая,  
На вкус, как сахар, сладкая!



..... /  
: МОРКОВЬ :  
.....



Угадайте и запишите!



Что к зиме мы собираем?

Как мы это называем?



УРОЖАЙ





## Оценим работу!

**«5»** – без ошибок

**«4»** – **1** ошибка и **1** исправление

**«3»** – **2** ошибки и **1** исправление

**«2»** – **3** ошибки и более

Благодарю за работу!





1. Составьте устное сообщение на тему “Что я узнал(а) о предлоге как части речи” по данному плану:

- ✓ Что такое предлог? Для чего служат предлоги?
- ✓ С какой частью речи употребляется предлог?
- ✓ Как пишутся предлоги со словами?
- ✓ Перед какой частью речи предлог не ставится?

## Проверь себя!

- ✓ Предлог – это служебная часть речи. Предлоги служат для связи слов в предложении.
- ✓ Предлог употребляется в речи вместе с именем существительным.
- ✓ Предлоги со словами пишутся раздельно.
- ✓ Перед глаголом предлог не ставится.



2. Расшифруйте запись. Запишите предложение. Подчеркните в нём предлоги.

**ПРИГОТОВИЛА ЛАРИСА ДЛЯ БОРИСА СУП  
ИЗ РИСА**

**Проверь себя!**

Приготовила Лариса для Бориса суп  
из риса.

3. Прочитайте. Вставьте пропущенный предлог в каждое сочетание слов. Запишите.

**Проверь себя!**

Прийти из школы. Выйти из  
автобуса. Приехать из Сибири. Идти  
на концерт.

# Домашнее задание

с. 113, упр. 4

**Проверь себя!**

Горюет норка у горы –  
Не добратся **до** норы.  
**На** горе у норки норка –  
Не доступна норке норка.

Е.

Весельева



A graphic of a spiral notebook with a green checkered cover and a white page. The spiral binding is on the left side, with green rings. The word "Молодцы" is written in large, orange-outlined, light-orange filled Cyrillic letters across the page.

Молодцы