Профилактика детского дорожно-транспортного травматизма

Цель

1. Воспитание у детей культуры поведения на дорогах.
2. Формарование устойчивых навыков безопасного поведения на улицах и дорогах.

Задачи

1. Развитие дорожной грамотности детей.
2. Воспитание ответственности у детей за своё поведение.
3. Совершенствование уровня накопленных практических навыков.
4. Подведение учащихся к мысли о необходимости соблюдения правил ПДД.

Причины дорожно-транспортного травматизма

- Переход дороги перед близко идущем транспортом в неустоновленом месте;
- Неожиданный выход на проезжую часть из-за кустов, машин;
- Переход дороги на запрещающий сигнал светофора, игры и хождение на проезжей части.

Наши верные друзья на улицах и дорогах

Дорожные знаки

Сигналы

Все дорожные знаки делятся на 6 групп:

1. Предупреждающие

Знаки приоритета

Запрещающие знаки

Предписывающие знаки

«Движение прямо»
«Движение прямо или направо»
«Движение направо или налево»
«Объезд препятствия справа»
«Круговое движение»
«Ограничение минимальной скорости»
«Пешеходная дорожка»
«Велосипедная дорожка»

ИНФОРМАЦИОННЫЕ ЗНАКИ

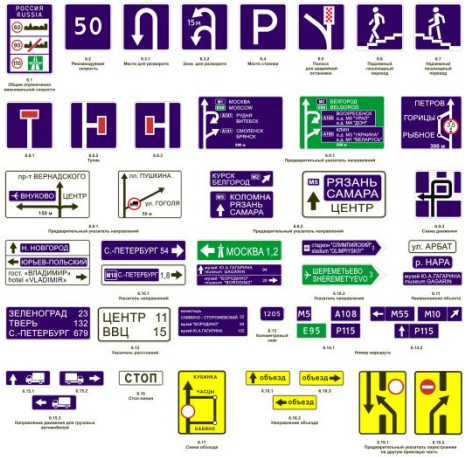

Знаки сервиса

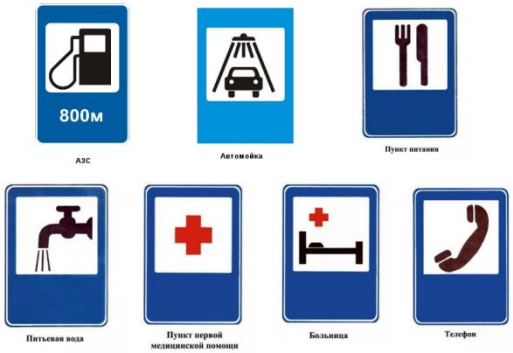

Инструктаж по правилам дорожного движения

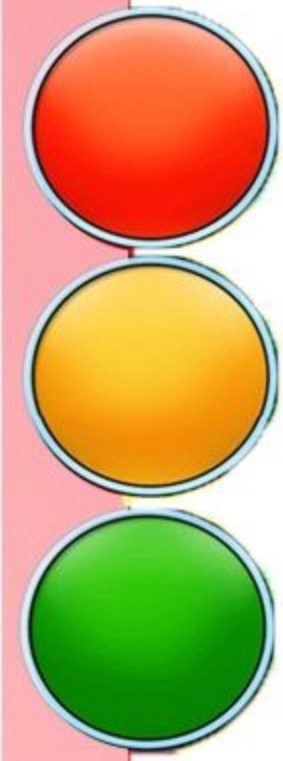

- Ходить по тротуару надо с правой стороны
- Переходить дорогу только по пешеходному переходу
- Переходя дорогу остановись, посмотри, нет ли близко автомобиля.
- Переходи дорогу только на зеленый свет.
- Пользуйся наземными, надземными, подземными переходами.
- Не перебегай дорогу перед близко идущим транспортом.
- Не обходи стоящий автомобиль - это опасно. Подожди пока он отъедет.

- Ожидая транспорт стоять надо только на посадочных площадках или обочине.
- Всегда пропускай автомобили с включенными спецсигналами.
- Не забывайте пристегиваться в автомобиле
- Катайтесь на роликах, скейтбордах, велосипедах, самокатах только в местах, предназначенных для этого.
- Не играйте на проезжей части.

Помогает с давних пор
Детям, друг наш, светофор
Объяснит без напряженья
Детям правила движенья.



Сигналы светофора

Что за «зебра» на дороге?

Все стоят, разинув рот.

Ждут когда мигнёт зелёный,

Значит это...





Взрослым и ребятам надо точно знать, Что правила движения лучше выполнять!

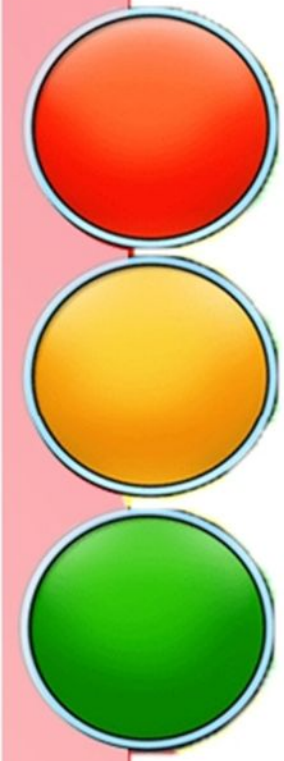

Спасибо за внимание!

Счастливых каникул!