

# НАШИ ОРГАНЫ ЧУВСТВ

Познавательный  
материал для детей  
старшей и  
подготовительной  
группы.




*Незнайка и его друзья*



Ребята, я снова к вам за помощью! Моё лицо! Я такой красивый! Но сколько здесь всего! Помогите разобраться!

## МОЕ ЛИЦО



лоб

бровь

глаз

нос

щека

рот

зубы

язык

подбородок

А ТЕПЕРЬ, НЕЗНАЙКА, МЫ ТЕБЕ  
РАССКАЖЕМ О НАШИХ  
ОРГАНАХ ЧУВСТВ.



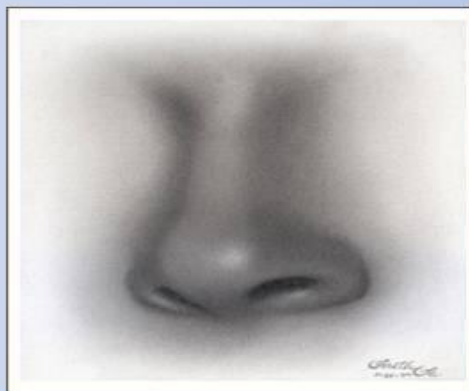
## Органы чувств



Органы чувств  
помогают  
человеку  
ориентироваться

# ЗАПОМНИ: ИХ ВСЕГО ПЯТЬ!

## Органы чувств




Два Егорки живут возле горки.  
Живут дружно, а друг на друга  
не глядят.

## Глаза - орган зрения

Зрение - самый  
важный для  
нас способ  
восприятия мира.  
С помощью глаз  
мы видим и  
воспринимаем  
окружающие нас  
предметы.



# Зачем человеку глаза?



*«Глаза – самый ценный и удивительный дар природы.*

*В них отражается все, что мы чувствуем: радость, страдание, равнодушие, любовь и ненависть. Глаза являются зеркалом души»*

*«Глаза – это самый важный орган чувств, поэтому они заслуживают исключительного внимания»*

Радужная оболочка глаз у всех людей разная (серая, коричневая, голубая). А чёрная точка посередине – это зрачок. Он помогает нам видеть вокруг. Для чего нужны ресницы? Брови? Веки?



карие



голубые

### Строение глаза





## Запомни, Незнайка, правила по охране зрения.

1. Нельзя тереть глаза грязными руками.
2. Нельзя близко и долго смотреть телевизор, играть в компьютерные игры.
3. Оберегайте глаза от попадания едких и опасных жидкостей.
4. Берегите глаза от колющих и режущих предметов.
5. Тренируйте глаза, делайте упражнения.
6. Гуляйте на свежем воздухе.
7. Ешьте больше фруктов, овощей, ягод.

Всегда во рту, а не  
проглотишь.

***Язык – орган вкуса***



Зачем нам нужен язык?  
Как можно определить, что это  
за продукт, не видя его?

## Функции языка



Язык выполняет следующие функции:  
определяет температуру и вкус пищи,  
перемешивает пищу со слюной,  
обеспечивает акт глотания, участвует в  
речи.

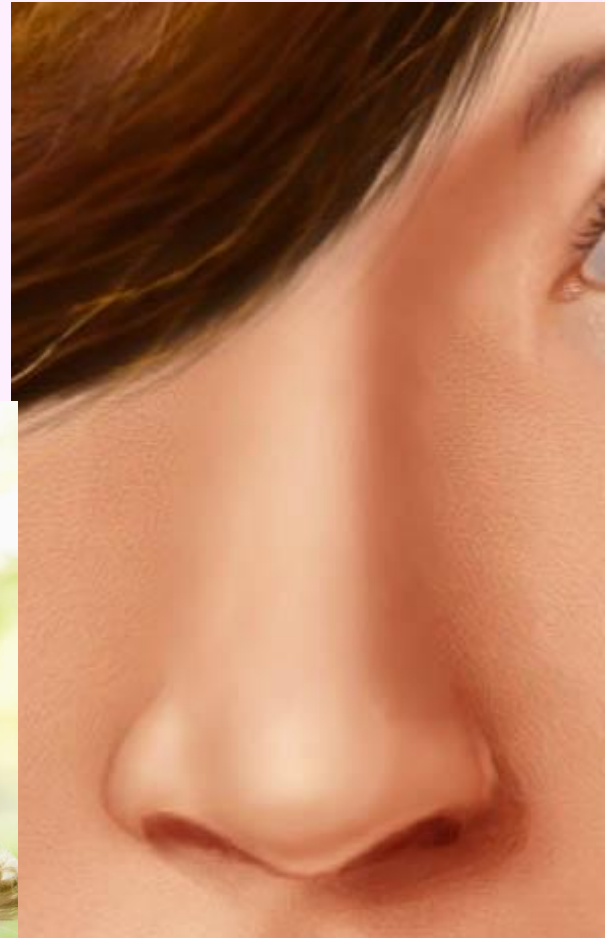


## Запомни, Незнайка:

1. Нельзя пробовать на вкус лекарства, незнакомые ягоды, грибы, травы, цветы.
2. Нельзя есть немытые овощи, фрукты, ягоды, испорченные продукты.
3. Не ешьте сильно горячую пищу.
4. Оберегайте язык от острых предметов.
5. Делайте гимнастику для языка.

Есть всегда он у людей.  
Есть всегда у кораблей.

НОС



# Зачем человеку обоняние?

## Органы обоняния



- Хорошо известно, что мы способны распознавать гораздо больше оттенков запаха, чем звуков. Однако ученым очень трудно уяснить, что же происходит, когда мы обоняем запах, и еще многое, предстоит узнать о том, как присутствующие в воздухе химические вещества воспринимаются носом и интерпретируются мозгом как запахи того много происхождения.

# Функции органа обоняния.

1. Защитная (очищает и обеззараживает воздух).
2. Согревает и увлажняет поступающий воздух.
3. Участвует в дыхании, речи и мимике.
4. Предупреждает об опасности.

**Береги, Незнайка, свой нос!**

1. Ничего не засовывай в нос.
2. Береги от ударов.
3. Не переохлаждайся.



Оля слушает в лесу, как кричит кукушка. А для этого нужны нашей Оле... УШКИ.



## Уши



Ухо является органом слуха.

Слух позволяет нам познавать окружающий мир и ориентироваться в нем.

Берегите слух!

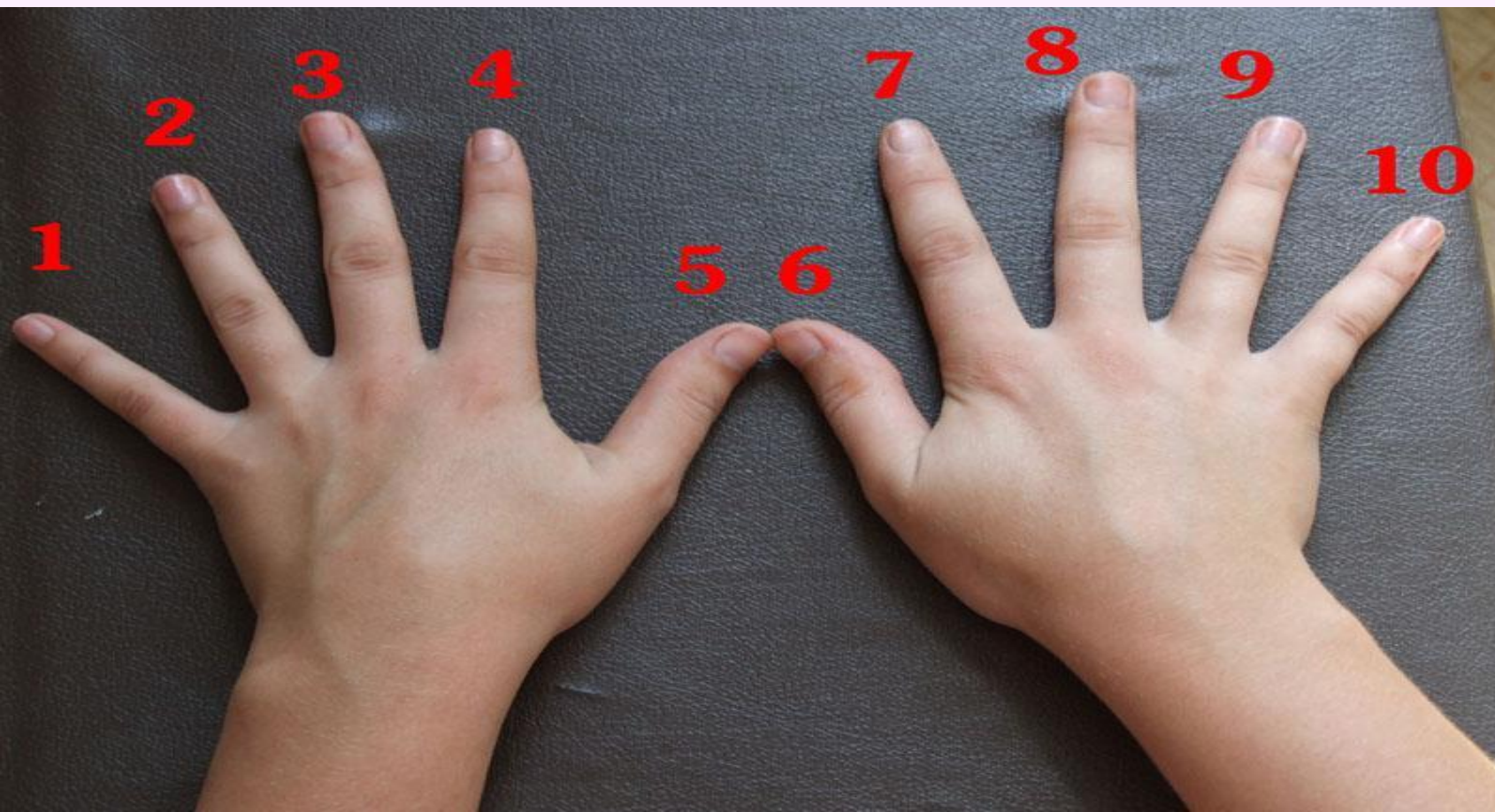


Что бы было, если бы мы не  
могли слышать?

Соблюдай, Незнайка, правила  
гигиены для ушей!

1. Не ковыряй в ушах.
2. Защищай от сильного ветра.
3. Не слушай громкую музыку.
4. Сильно не сморкайся.
5. Делай зарядку для ушей.

Пятёрка братьев неразлучна, им вместе никогда не скучно. Они работают пером, пилою, ложкой, топором.



Осязание-это свойство кожи человека. Самая чувствительная кожа на кончиках пальцев рук.

Кожа- орган осязания.

Игра «Чудесный мешочек»



Способность человека чувствовать прикосновение, тепло, холод, боль называется  
**ОСЯЗАНИЕ**

Пальцами мы трогаем  
предметы, узнаём их на  
ощупь, играем ими,  
работаем.



А вот, Незнайка, правила ухода за руками.

1. Чисто мой руки с мылом.
2. Береги от ушибов и порезов.
3. Не трогай горячие предметы.
4. Подстригай вовремя ногти.
5. Делай гимнастику для пальцев и рук.
6. Носи варежки в морозную погоду.

# СПАСИБО!

