

ФЕДЕРАЛЬНОЕ ГОСУДАРСТВЕННОЕ ОБРАЗОВАТЕЛЬНОЕ
БЮДЖЕТНОЕ УЧРЕЖДЕНИЕ ВЫСШЕГО ОБРАЗОВАНИЯ
"ФИНАНСОВЫЙ УНИВЕРСИТЕТ ПРИ ПРАВИТЕЛЬСТВЕ
РОССИЙСКОЙ ФЕДЕРАЦИИ

Выводы и предложения по Псковской области

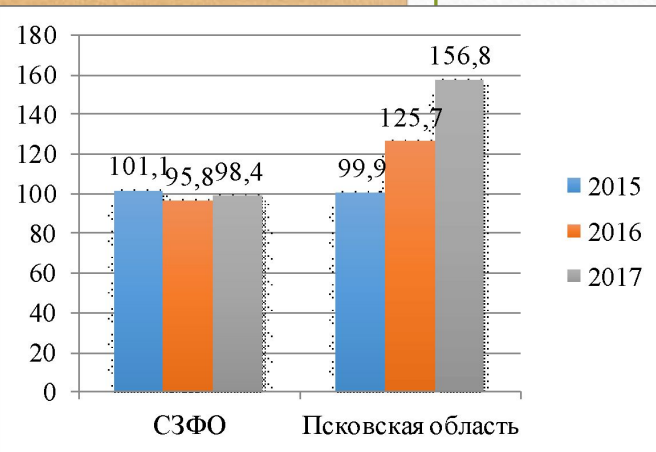


Подготовил: Атрошенко В.В.

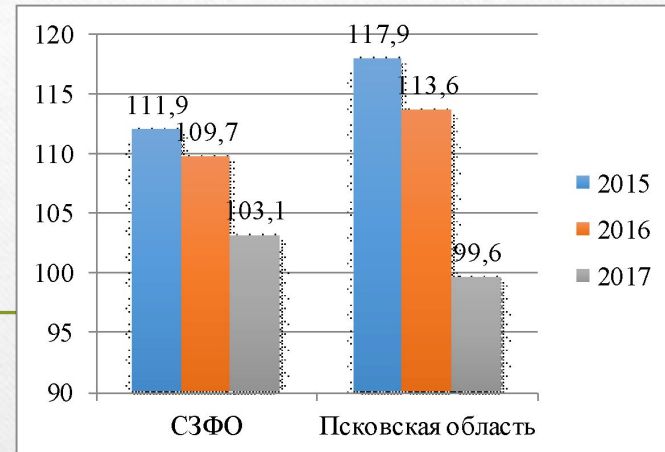
ГУиФК ГМУ 4-4

Вывод по экономическому потенциалу Псковской области

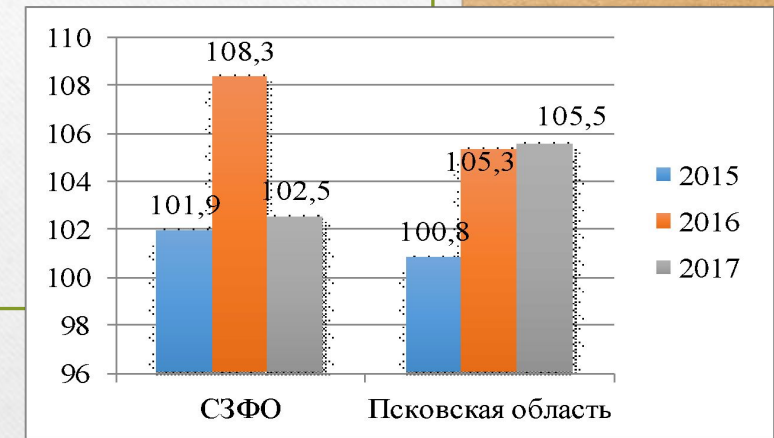
Индекс производства по виду экономической деятельности «Добыча полезных ископаемых»



Индекс производства по виду экономической деятельности «Обрабатывающие производства»



Индекс производства по виду экономической деятельности «Сельское хозяйство»



Экономический потенциал Псковской области

Сильные стороны

- высокий темп роста ВРП;
- достаточно высокий темп роста промышленного производства;
- низкая степень износа основных фондов;
- высокий уровень диверсификации экономики;
- поддержка развития агропромышленного комплекса.

Слабые стороны

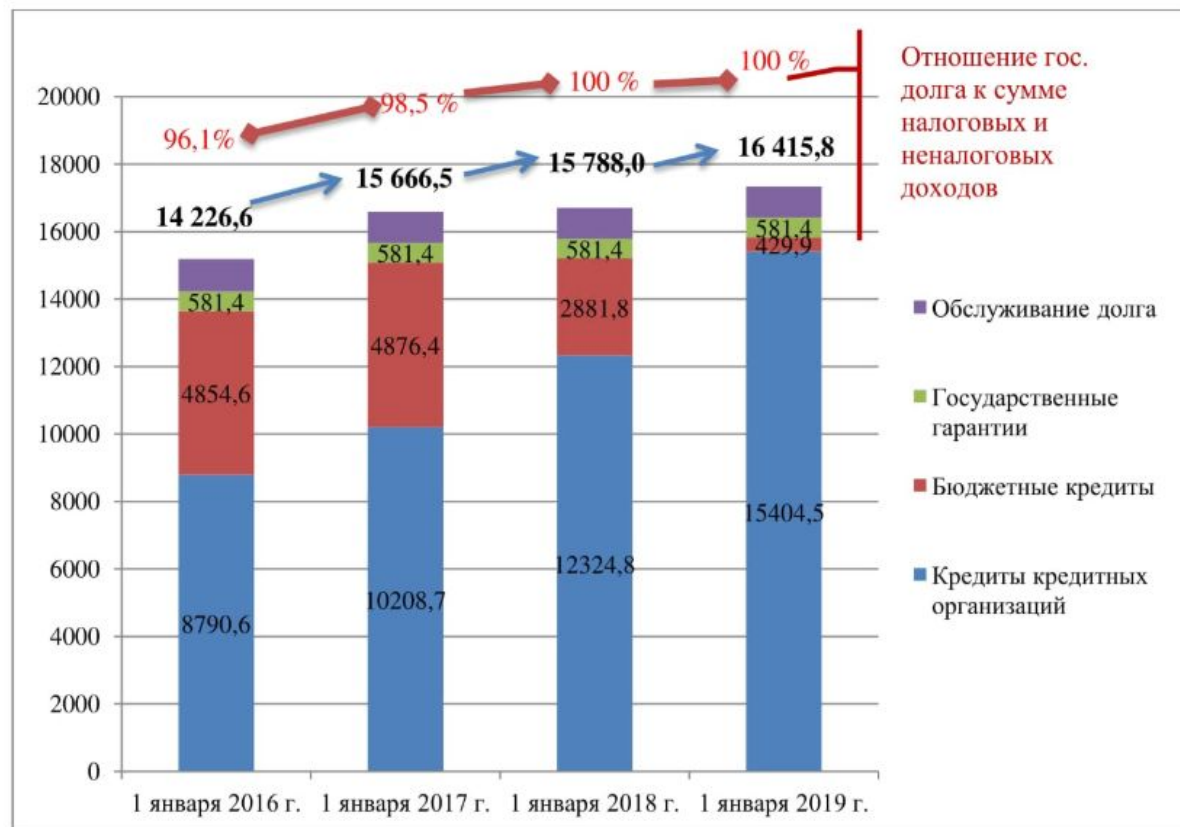
- низкий объем ВРП на душу населения;
- недостаточные темпы роста продукции сельского хозяйства.

Вывод по бюджетному процессу Псковской области

Показатель	Исполнено в 2016 г.	Утверждено на 2017 г.	Проект 2018г.	Проект 2018г. (ожд. пост.)	Проект 2019г.	Проект 2020г.
1. Доходы областного бюджета, в т.ч.:	25 774,9	26 675,0	24 050,6	26 185,6	23 947,8	24 382,1
<u>1.1. Собственные доходы</u>	<u>15 018,5</u>	<u>16 846,0</u>	<u>17 150,5</u>	<u>17 150,5</u>	<u>17 552,0</u>	<u>18 028,6</u>
1.2. Безвозмездные поступления, из них	10 756,4	9 829,0	6 900,1	9 035,1	6 395,8	6 353,5
1.2.1. Безвозмездные поступления из федерального бюджета	10 427,8	9 485,4	6 900,1	9 035,1	6 395,8	6 353,5
Дотации	4 041,5	3 866,9	4 288,0	4 288,0	4 288,0	4 288,0
Субсидии	3 607,7	3 368,6	1 250,8	2 635,8	716,6	674,7
Субвенции	1 613,3	1 458,9	1 318,2	1 318,2	1 349,5	1 349,1
Иные межбюдж. трансферты	1 165,3	791,0	43,1	793,1	41,7	41,7
1.2.2. Безвозм. поступления от ГК Фонд содействия реформированию ЖКХ	366,3	341,6	0,0	0,0	0,0	0,0
1.3. Доля безвозмездных перечислений в общих доходах	41,7	36,8	28,7	34,5	26,7	26,1
2. Расходы областного бюджета, из них:	27 323,2	29 068,5	24 416,1	26 551,1	23 705,7	23 872,3
2.1. Оплата труда и начисления на оплату труда (по оперативным данным)	3 848,8	3 876,1	3 876,1	3 876,1	3 876,1	3 876,1
2.2. Социальное обеспечение	4 188,3	3 805,3	3 611,9	3 910,1	3 698,1	4 043,7
2.3. Расходы на обязательное медицинское страхование неработающего населения	2 512,4	2 503,7	2 503,7	2 503,7	2 784,5	2 896,8
2.4. Дорожный фонд	4 641,9	4 437,4	3 757,4	4 507,4	4 287,8	4 314
3. Дефицит/Профицит	- 1 548,3	-2 393,5	-365,5	-365,5	242,1	509,8
4. Государственный долг	14 794,4	16 328,3	16 328,2	16 328,2	16 073,3	15 563,4
в т.ч. кредиты коммерческих банков	9 358,4	10 648,3	10 903,2	10 903,2	10 903,1	10 903,1

Опыт Польши по управлению госдолгом применимый для Псковской области

Структура динамика государственного долга Псковской области



ДОЛГОВАЯ НАГРУЗКА ПСКОВСКОЙ ОБЛАСТИ

Пристальное внимание органы власти Псковской области уделяют вопросам долговой нагрузки областного бюджета, т.е. отношению объема государственного долга Псковской области к сумме налоговых и неналоговых доходов областного бюджета Псковской области.

В связи с этим основными направлениями долговой политики Псковской области на 2017 год и на плановый период 2018 и 2019 годов являются:

- сокращение долговой нагрузки областного и местных бюджетов Псковской области;
- привлечение заимствований только в целях погашения имеющихся долговых обязательств;
- снижение расходов на обслуживание государственного долга.

Программа активизации сельских территорий (ПАСТ)

- - Компонент А - микрокредиты, непосредственно предназначенные для создания рабочих мест вне сельского хозяйства через поддержку существующих хозяйствующих субъектов или создание новых;
- - Компонент В - активизация человеческих ресурсов через повышение квалификации, образование и создание институционального потенциала администрации на локальном и региональном уровнях;
- - Компонент С - связанный с инфраструктурой и ориентированный на инвестиции, способствующие привлечению капитала на село



Международная практика учета регионального долга

Виды обязательств	Германия	Франция	Испания	Италия	Польша
Обязательства региональных и местных властей:					
финансовые	+	+	+	+	+
условные (гарантии, залоги, поручительства)	+	+	+	-	+
просроченная кредиторская задолженность	-	-	-	-	+
Обязательства внебюджетных фондов (пенсионного и др.)	-	-	-	-	+
Обязательства компаний, находящихся в собственности органов власти:					
финансовые	-	-	+	-	+
просроченная кредиторская задолженность	-	-	-	-	+

Примечание. По данным исследований, проведенных Fitch Ratings в рамках проекта «Техническое содействие реформе бюджетной системы на региональном уровне».

В Польше государственный долг - это номинальная стоимость всех обязательств организаций общественного сектора за вычетом взаимных обязательств между ними. Таким образом, государственный долг является суммой обязательств центрального казначейства, региональных властей и органов местного самоуправления, а также компаний, принадлежащих к общественному сектору.

«правило 15%»