

Аттестационная работа

Слушателя курсов повышения квалификации по программе:
«Проектная и исследовательская деятельность как способ
формирования метапредметных результатов обучения в
условиях реализации ФГОС»

Денисова Анна Васильевна

Фамилия, имя, отчество


МОУ СОШ с. Павловка

Образовательное учреждение, район

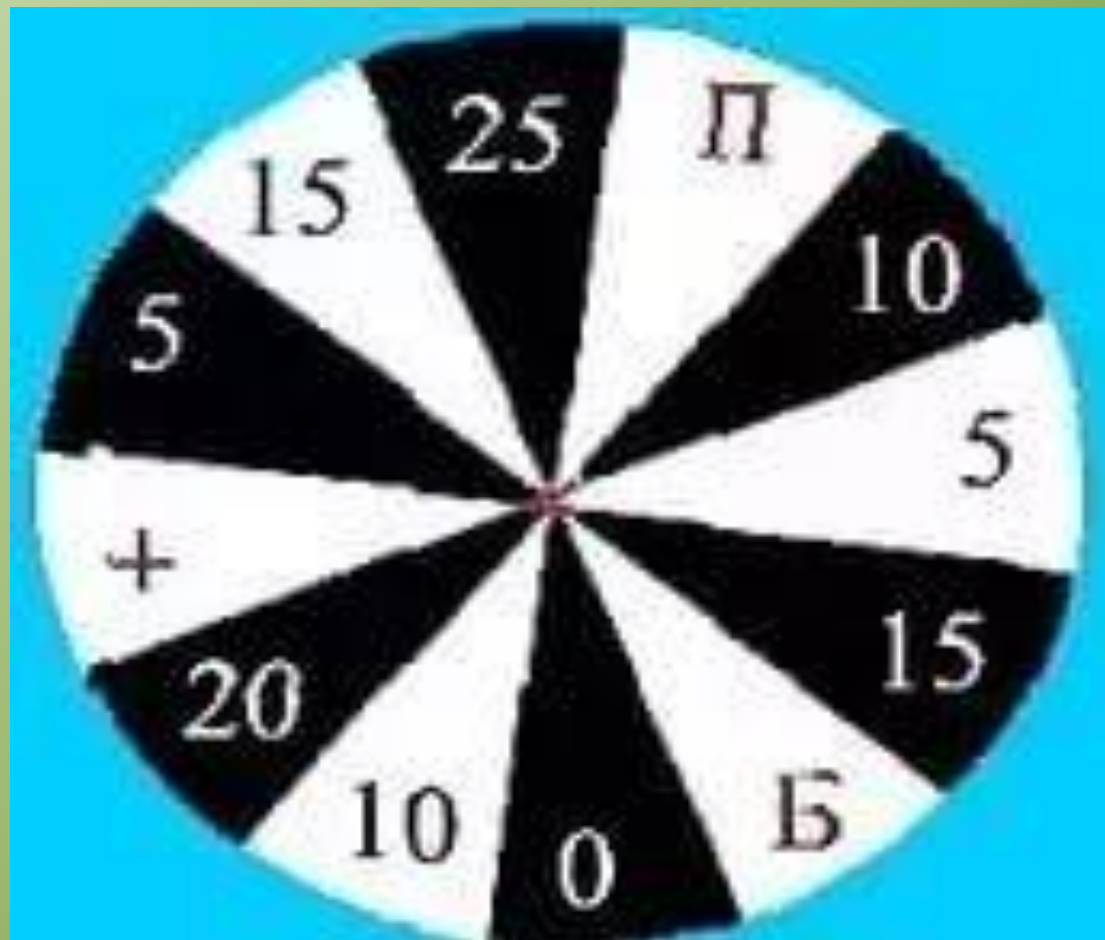
**На тему:
Азбука дорожной безопасности**

- **Цели:** 1) Прививать убеждение в необходимости следовать поведенческим нормам и качествам дисциплинированности, внимательности, организованности.
- 2) Вызывать уважительное отношение к труду водителей, к пешеходам и пассажирам.
- 3) Воспитывать чувство взаимовыручки, товарищества.
- 4) Развивать познавательные интересы учеников к предмету ОБЖ.

Город, в котором с тобой мы живем,
Можно, по праву, сравнить с букварем,
Вот она, азбука, над головой,
Знаки развешаны вдоль мостовой.
Азбуку города помни всегда,
Чтоб не случилась с тобою беда.




Поле безопасных чудес



Разминка



Физкультпауза



СТОЙ!
Проход опасный!

Желтый –
Малость погоди.

Цвет зеленый –
Проходи!


Гость «Поля безопасных чудес»



Задание 1

Как ты думаешь, какая опасность подстерегает мальчиков и девочек?

Расскажи, как бы ты поступил на их месте.







Кто нарушает правила дорожного движения?



Шагая осторожно,
За улицей следи –
И только там, где можно,
Её переходи!

Верно ли выбрано место для игры? Почему?





Музыкальная пауза



Дети



Движение пешеходов запрещено



Велосипедная дорожка



Пешеходный переход



Остановка автобуса



Переезд со шлагбаумом



Памятка для детей!

Памятка для учащихся по правилам дорожного движения!

Учащиеся, будьте дисциплинированы на улице!

1. Ходите только по тротуару!
2. Переходите улицу в местах, где имеются линии или указатели перехода, а где их нет — на перекрестках по линии тротуаров.
3. Переходя улицу, посмотрите налево, а дойдя до середины — направо!
4. На улицах и дорогах, где движение регулируется, переходите проезжую часть только при зеленом сигнале светофора или разрешающем жесте регулировщика.
5. Не перебегайте дорогу перед близко идущим транспортом!
6. Не устраивайте игры на проезжей части улицы!
7. Езда на велосипедах по улицам и дорогам разрешается детям не моложе 14 лет.
8. Соблюдайте правила пользования городским транспортом.
9. Помните, что дорога в школу должна быть не короткой, а безопасной.

Соблюдайте Правила дорожного движения сами и помогайте в этом своим родным и близким!

В СТРАНЕ ДОРОЖНЫХ ЗНАКОВ



