

Муниципальное бюджетное
дошкольное образовательное учреждение
№119 г.Липецка

Мини проект

*«События, ставшие знаковыми для Липецкой
земли»*

*История возникновения города
«Липецк – город металлургов»*

Подготовили старшая группа №3 «Ягодка»
Воспитатели: Негрובה И.Н. Пузикова С.Н.

Проблема: Как прививать любовь к малой родине, родному краю.

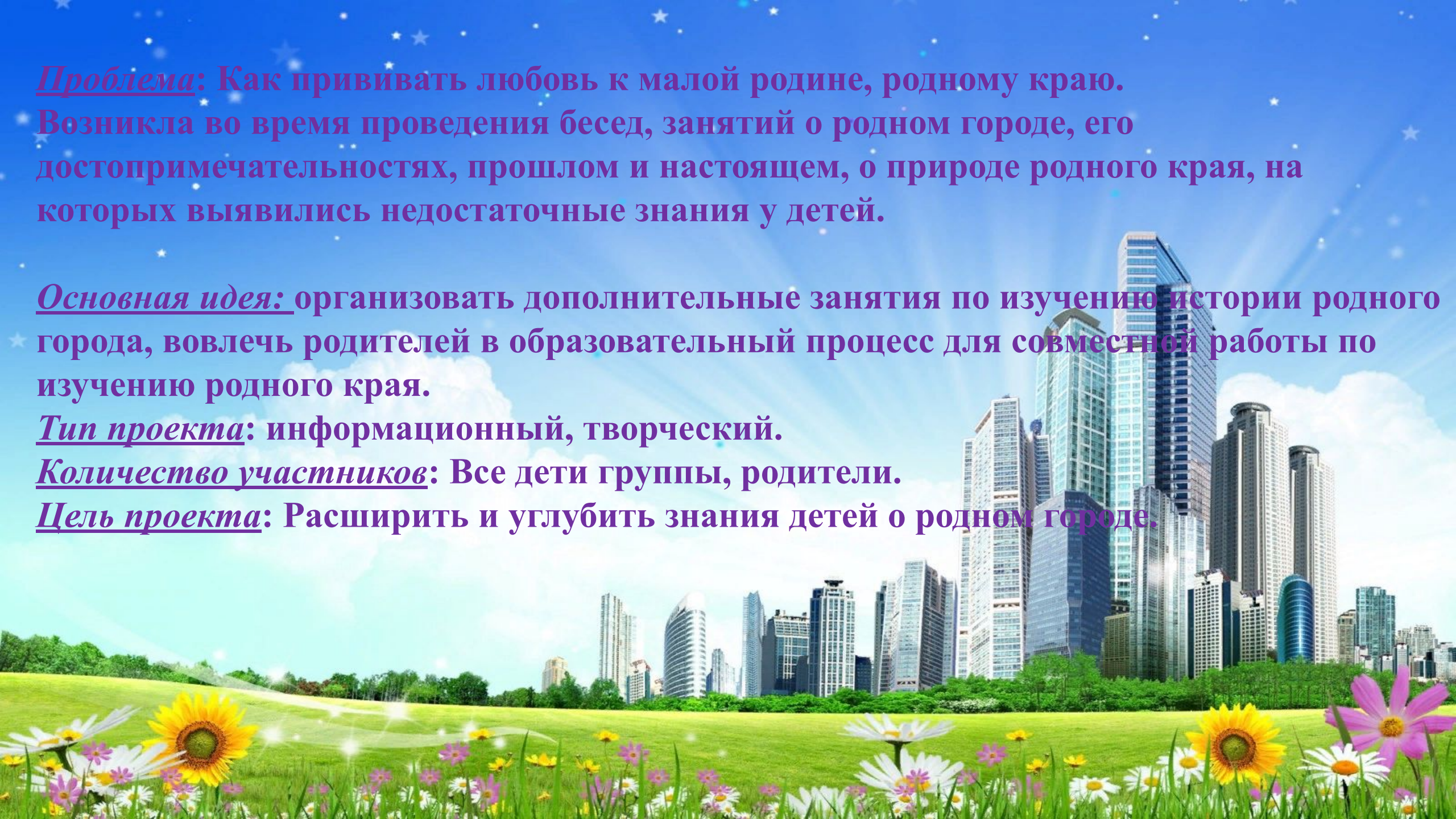
Возникла во время проведения бесед, занятий о родном городе, его достопримечательностях, прошлом и настоящем, о природе родного края, на которых выявились недостаточные знания у детей.

Основная идея: организовать дополнительные занятия по изучению истории родного города, вовлечь родителей в образовательный процесс для совместной работы по изучению родного края.

Тип проекта: информационный, творческий.

Количество участников: Все дети группы, родители.

Цель проекта: Расширить и углубить знания детей о родном городе.

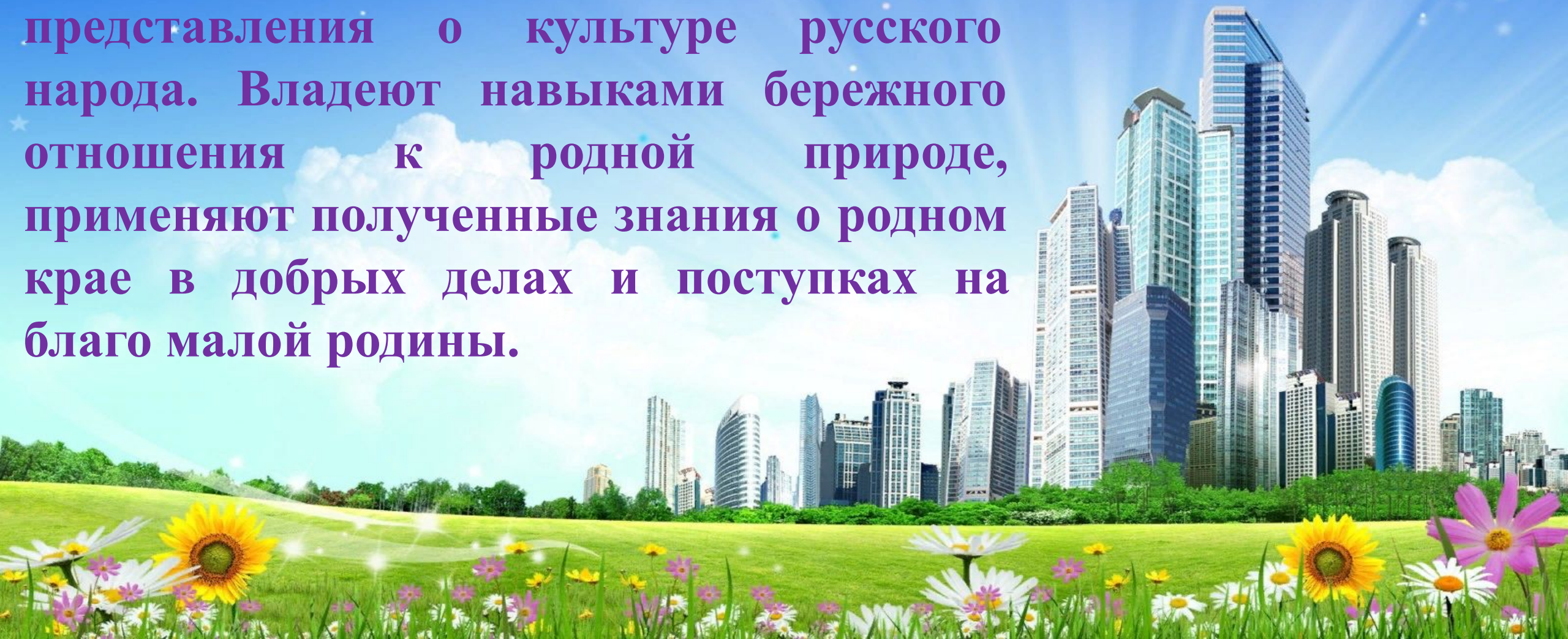


Задачи:

1. Развивать познавательный интерес и стремление знакомиться с родным краем.
2. Расширить представления детей о родном городе, ее истории, достопримечательностях.
3. Воспитывать любовь и бережное отношение к родной природе.
4. Воспитывать бережное отношение к памятным местам, развивать чувство гордости за свою малую Родину.
5. Привлекать родителей к совместной деятельности.



Ожидаемый результат: Дети имеют знания о родном городе, его достопримечательностях. Имеют представления о культуре русского народа. Владеют навыками бережного отношения к родной природе, применяют полученные знания о родном крае в добрых делах и поступках на благо малой родины.



Подготовительный этап.

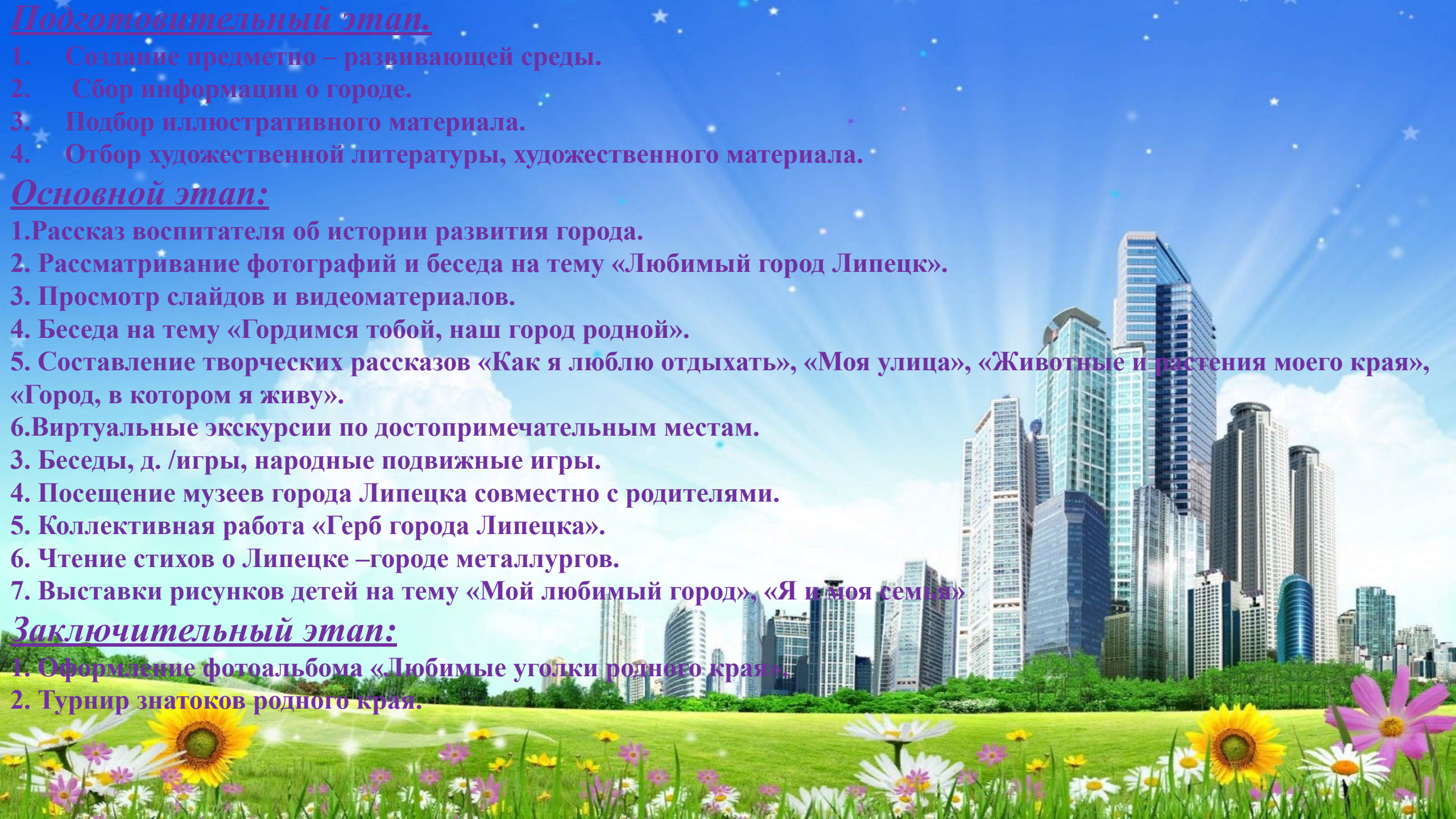
1. Создание предметно – развивающей среды.
2. Сбор информации о городе.
3. Подбор иллюстративного материала.
4. Отбор художественной литературы, художественного материала.

Основной этап:

1. Рассказ воспитателя об истории развития города.
2. Рассматривание фотографий и беседа на тему «Любимый город Липецк».
3. Просмотр слайдов и видеоматериалов.
4. Беседа на тему «Гордимся тобой, наш город родной».
5. Составление творческих рассказов «Как я люблю отдыхать», «Моя улица», «Животные и растения моего края», «Город, в котором я живу».
6. Виртуальные экскурсии по достопримечательным местам.
3. Беседы, д. /игры, народные подвижные игры.
4. Посещение музеев города Липецка совместно с родителями.
5. Коллективная работа «Герб города Липецка».
6. Чтение стихов о Липецке –городе металлургов.
7. Выставки рисунков детей на тему «Мой любимый город», «Я и моя семья»

Заключительный этап:

1. Оформление фотоальбома «Любимые уголки родного края».
2. Турнир знатоков родного края.




*История возникновения родного города.
Беседа по теме. Просмотр презентации
(см. приложение)*

*Цель: Вызвать интерес и желание узнать
об истории возникновения своего города.
Формировать познавательные интересы,
любопытность, активность.
Воспитывать любовь к родному городу.*



*Игровая деятельность
Сюжетно-ролевые игры:
«Построим улицу города»,
«Строительство нового дома».*



*Посещение музеев города Липецка
совместно с родителями:*



*Коллективная работа
«Герб города Липецка».*



Липецк

В липах цветущих волнуется
Птиц несмолкающий хор,
Вторит он песне сердечной –
Светлому гимну души...
Город мой юный и вечный,
Только стареть не спеши!
Липецк, любимый мой город –
Звонкая песня огня
Ты удивительно молод,
Родина ты для меня...



А О У Ы Э Н М Л Р И Ъ В Г Д Ж З
Я Е Ю И Е П О К Т Ш С Х Ц Ч Щ



В ГОСТЯХ СКАЗКИ

