

Твоя безопасност



Подготовили:
воспитатели
Манжола Т. Г.
Дорошенко А.А.

Здравствуй, дружок! Меня зовут мудрый Филин. Я хочу рассказать тебе о твоей безопасности в доме.





Ты, конечно думаешь, что дом – самое безопасное место на свете?

Но это не совсем так.

В твоём родном доме тебя могут подстерегать многие опасности.

**Давай пройдем по
твоему дому и
посмотрим.**



Внимание! Опасно!

Если в доме есть балкон,
Помните, - опасен он!
И открытое окно
Привлекать вас не должно.





**Не подходи к плите,
дружок.**

**Ты можешь получить
ожог!**



**Если в руки спички взял,
Сразу ты опасным стал –
Ведь огонь, что в них живет,
Много бед всем принесет!**





Кран открывайте
осторожно,
Ведь кипятком обжечься
МОЖНО.

Внимание!





Опасн

Если вдруг «искрит» розетка
Или слышен страшный треск,
Ты скажи об этом взрослым –
Сам, пожалуйста, не лезь!

Есть еще один совет:

Электрический предмет

Если в руки ты берешь,

Ты ответственность несешь!

Помнить надо всем всегда,

Что приборы – не игра!





Ничего опасней нет,
Чем заточенный предмет!
Бритвы, ножницы, ножи
Не хватайте малыши!

Осторожно!



Правила - простые эти, Вы запомните их, дети!



Если увидишь знак такой,
Берегись, ни шагу туда ногой!

Ты уже понял, малыш, что одни и те же
предметы могут быть опасными и
безопасными



Загадки про опасные предметы



Это тесный-тесный дом.

Сто сестричек жмутся в нем

И любая из сестер

Может вспыхнуть как костер.

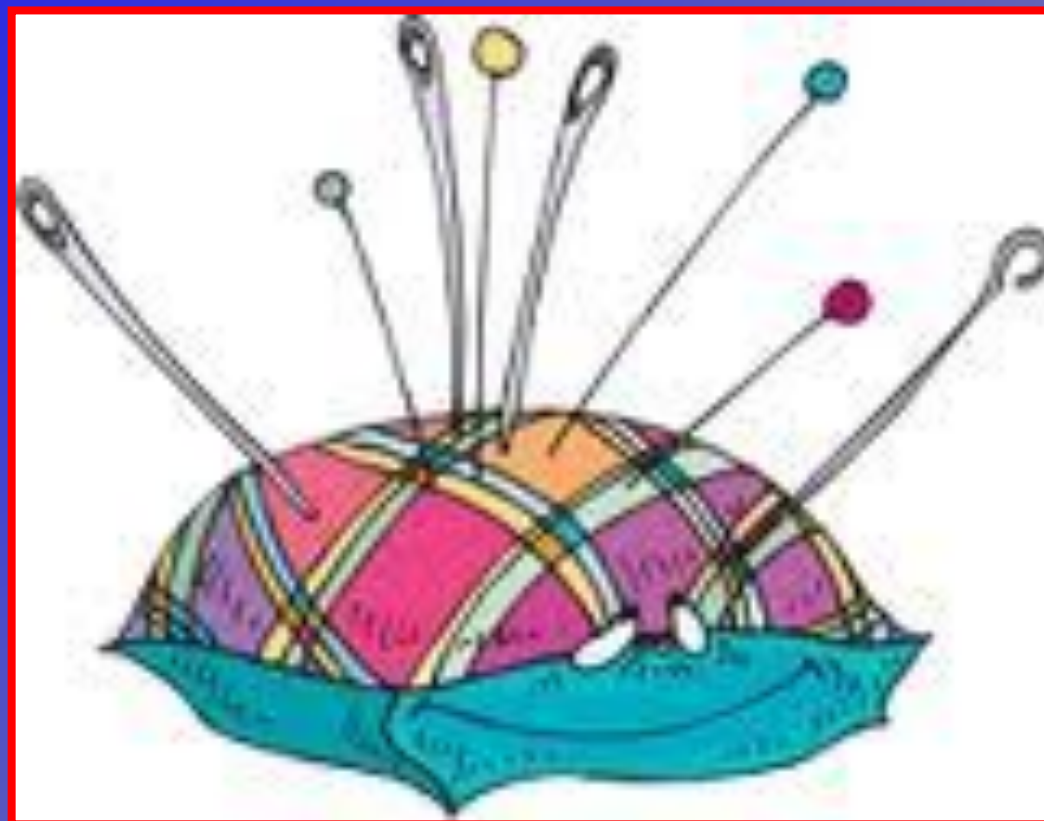


Грибникам он очень нужен
Без него не сварить ужин,
На охоту не пойдешь,
Что же это?





Они обычно у ежа;
И у ежа их видел я;
Бывают на сосне, на елке,
А называются....



Весь я сделан из железа,
У меня ни ног, ни рук.
Я по шляпку в доску влезу,
А по мне все стук да стук.



**Очень любят обрезать,
Разрезать и надрезать.**



Очень хрупкая я,

Берегите меня.

Если только разобьете —

Лишь осколки

соберете





Молодцы, ребята





Техника безопасности при работе с ножницами

1. Обращайтесь с ножницами очень осторожно.
Резать кончиками - нельзя,
серединкой – можно.



3. Когда выполнишь работу,
Тут же ножницы закрой,
Чтоб до острых краешков
Не коснулся кто другой!

2. Если нужно инструмент
передать другому.
То колечки от себя
Ты спокойно поверни,
И, за кончики держись,
Ножницы ему верни!



Возрастные особенности травмирования детей

Ножницы, ножи
Спицы, иголки.
Карандаши
вилки

Все возраста

Бусинки, монеты,
пуговицы, кнопки,
электротравмы

До 4 лет:

Во время игр – торчащие ветки, обледеневшие комья, осколки стекла, удары твердыми предметами и о твердый предмет, травмы при прикосновении в морозный день к металлическим конструкциям, обморожения, травмирование при катании с горок

4-5 лет. MyShared

Техника безопасности при работе с ножницами



Не держи ножницы
кончиками пальцев.



Не оставляй ножницы
в открытом виде.



При работе следи
за пальцами левой руки.



Клади ножницы на стол так,
чтобы они не свешивались
за край стола.



Передавай ножницы
в закрытом виде кончиками
в сторону товарища.



Не режь ножницами на ходу