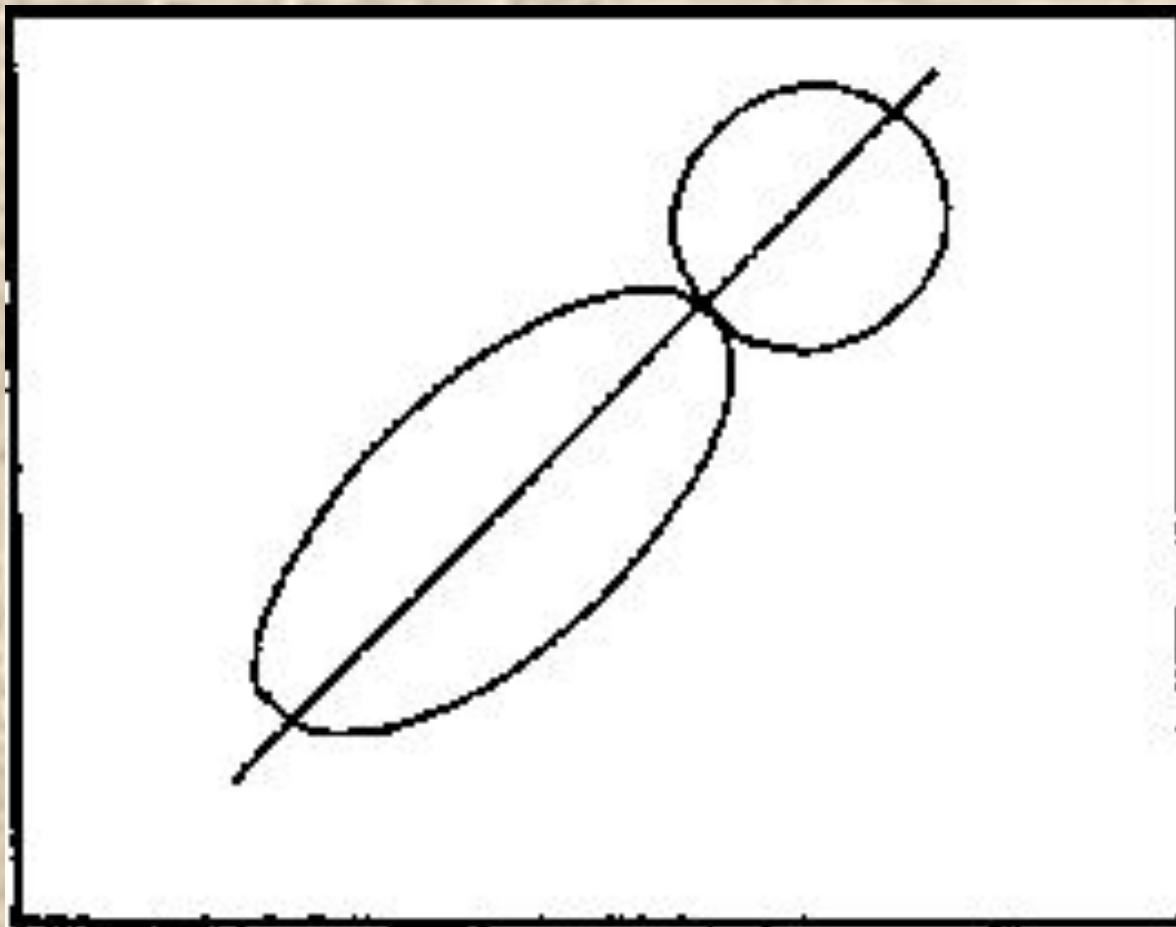



ОБЕЗЬЯНА




Линия поможет расположить правильно овал туловища и круг головы.




**К туловищу дорисуй заднюю и передние лапы.
Посередине головы — нос и круглую мордочку,
слева и справа круглые уши.**



**Нарисуй на голове глаза и надбровные дуги,
рот, к туловищу добавь хвост.**



Пририсуй пальцы, обведи основные линии контура и убери линии построения.



**Нарисуй пальму для
обезьянки.**

