

Приготовить к
уроку:
Отдельный двойной лист
в клетку

**запись ведем на
листе!!!**

Тема урока:

Лабораторная работа №1

**Одноклеточные животные под
микроскопом**

Выполнил ученик 6 « » класса

указать фамилию, имя

Домашнее задание:
оформить лабораторную
работу

Домашнее задание сдают
ВСЕ РЕБЯТА

Сдаем домашнее задание

18 ноября до 18-00

мне на вайбер:

89027821055

**в сообщении указать
фамилию, имя, класс**

**(бесфамильные работы не
проверяются!!!)**

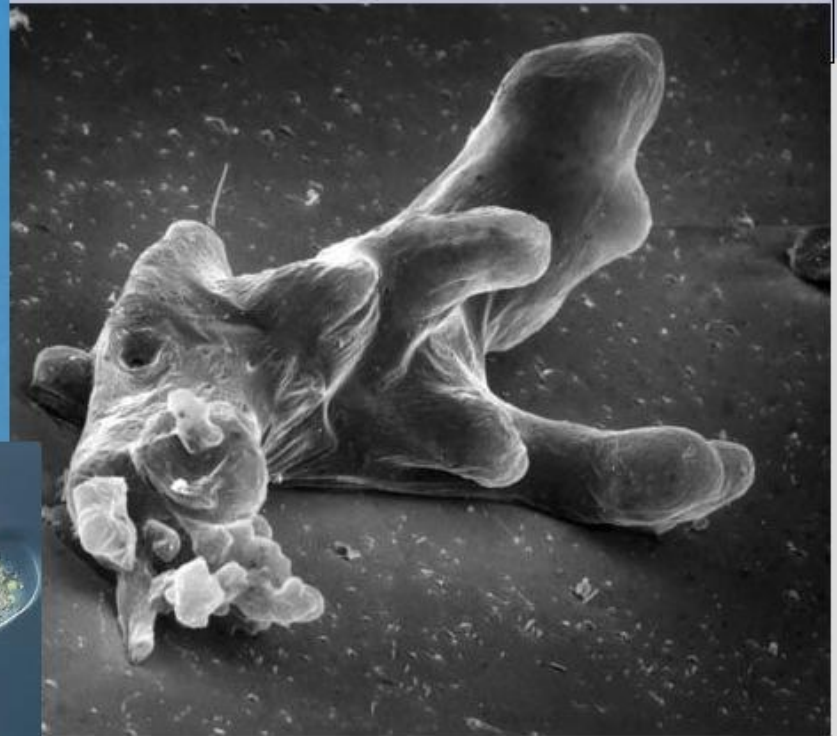
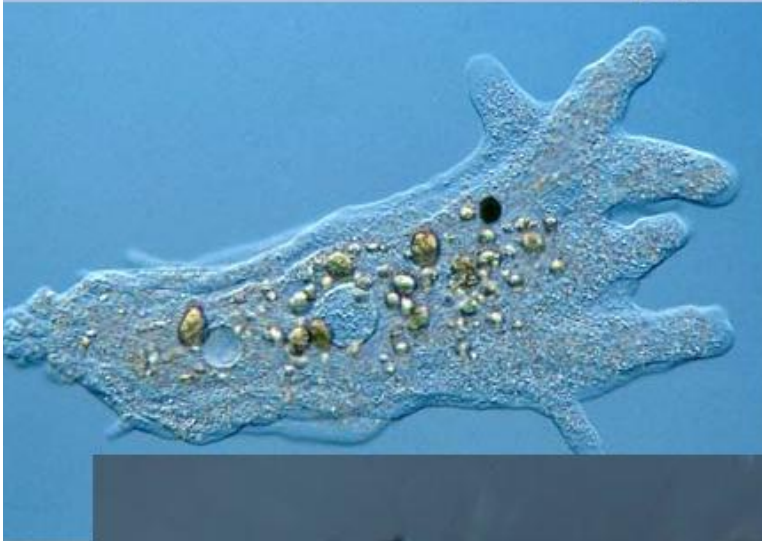
Цель работы:

рассмотреть строение одноклеточных организмов под микроскопом.

Ход работы:

1. Амеба обыкновенная

Амёба под микроскопом



Строение амебы

(зарисовать и подписать)



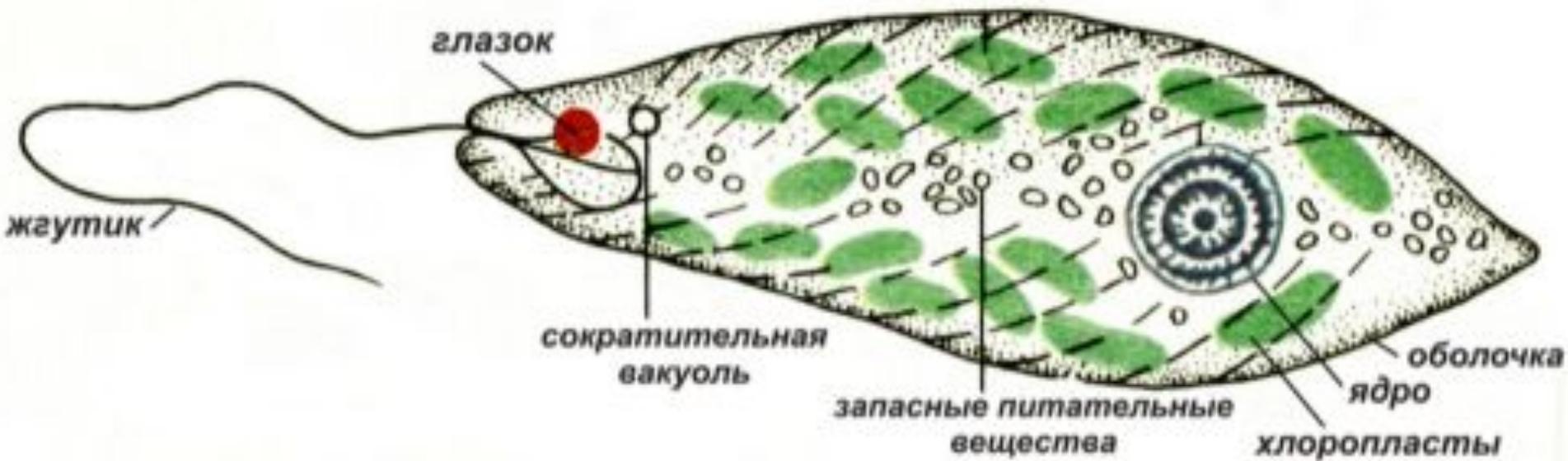
2. Эвглена зеленая

ЭВГЛЕНА ЗЕЛЕНАЯ ПОД МИКРОСКОПОМ



Строение эвглены зеленой

(зарисовать и подписать)



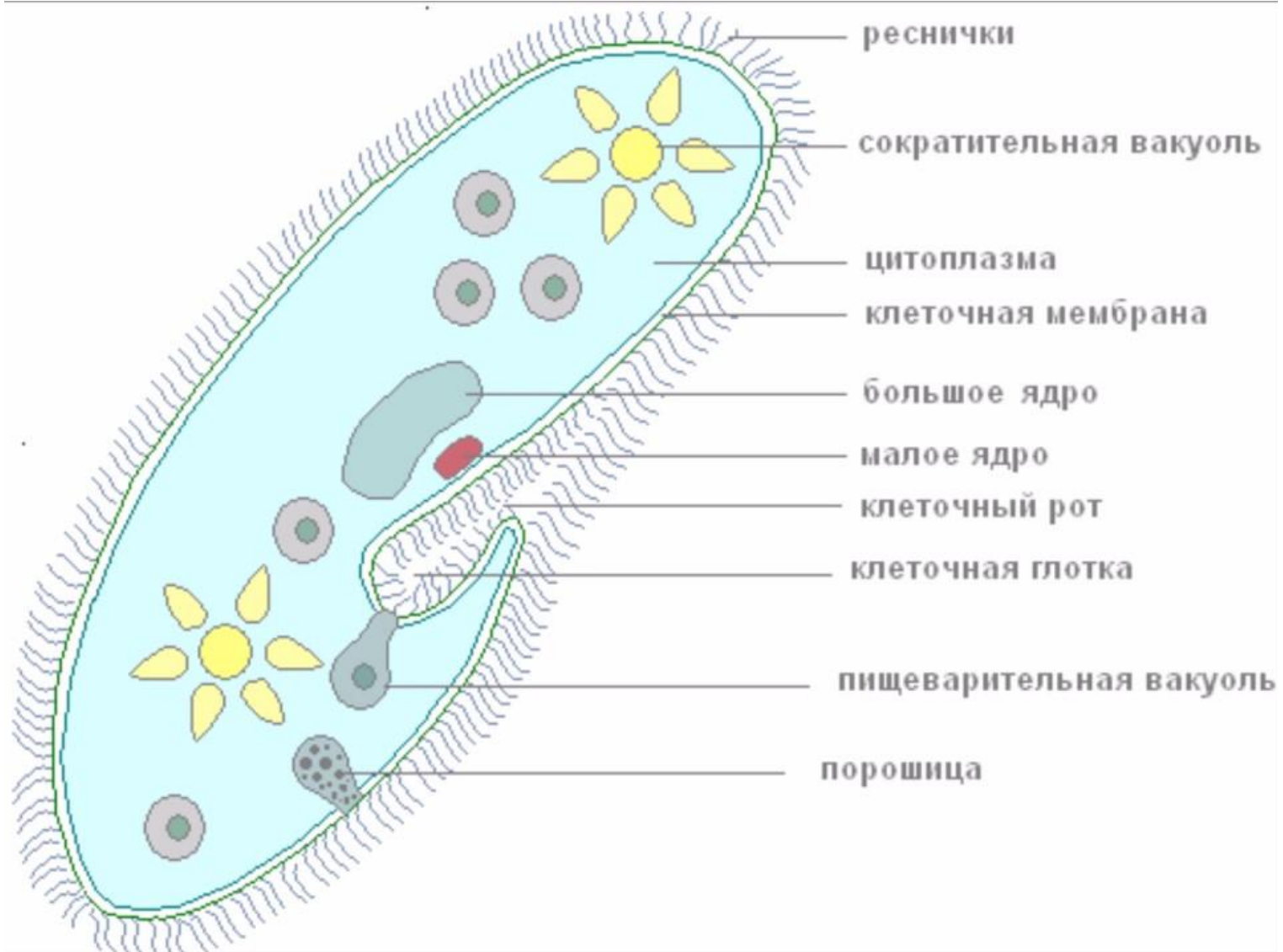
3. Инфузория тифелька

Инфузории под микроскопом



Строение инфузории туфельки

(зарисовать (или приклеить) и подписать)



Вывод (запишите вывод, используя цели работы):

Спасибо за внимание!