




# Классические виды стрижек



- ✓ Стрижки, более длинных волос.
- ✓ Выполняются операцией «Стрижка волос на пальцах».
- ✓ Ровная форма стрижки.
- ✓ Плавные переходы в длине волос.
- ✓ По краевым линиям роста волос короткие.

# Классические (спортивные) виды стрижек



- ✓ Короткие виды стрижек.
- ✓ Выполняются машинкой с насадками.
- ✓ Точные – ровная форма стрижки.
- ✓ Небольшие переходы в длине волос.

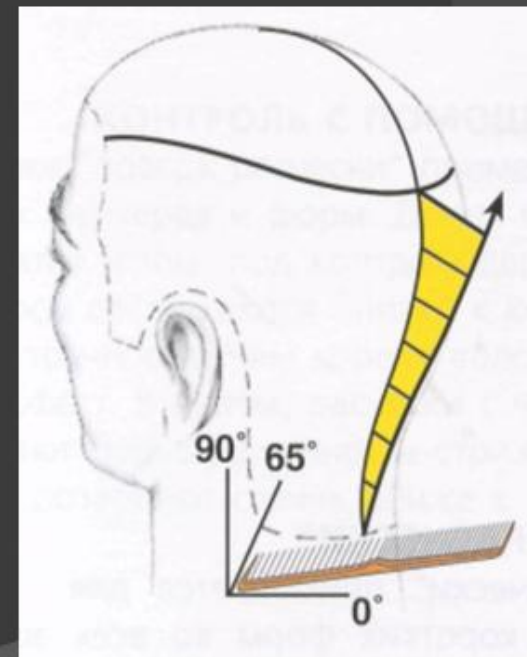
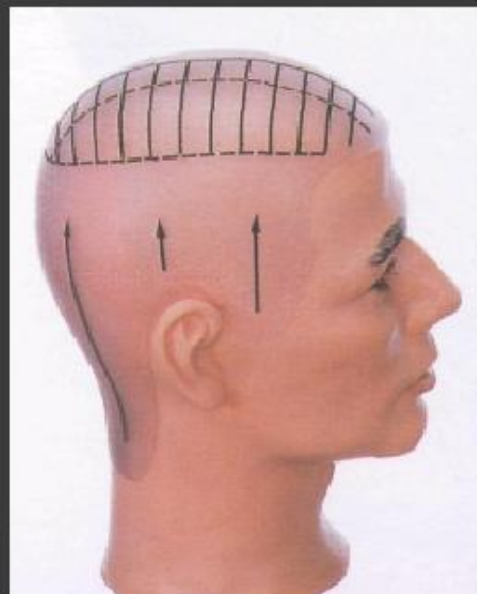

# Салонные стрижки



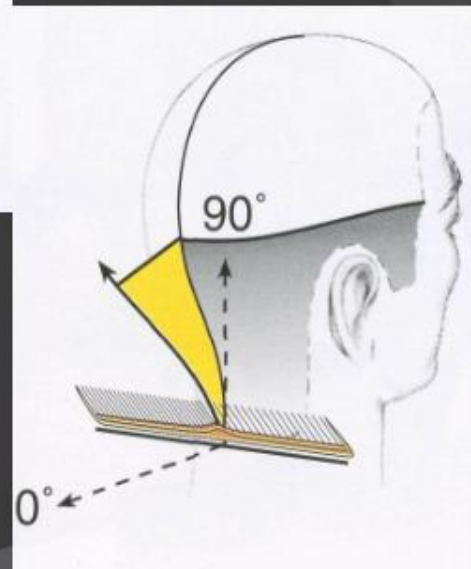
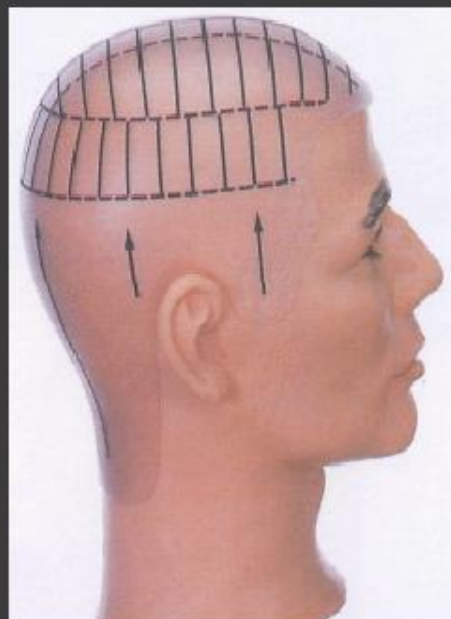
- ✓ Стрижки разной длины.
- ✓ Выполняются множеством операций.
- ✓ Форма стрижки разнообразная.
- ✓ Могут быть резкие переходы в длине волос.
- ✓ Явно выражена линия шапочки.



# Стрижка «БОКС»



# Стрижка «ПОЛУБОКС»



# Формы лица



Овал



Сердце



Бриллиант



Продолговатый



Круг



Квадрат



Треуголик



## КРУГЛАЯ ФОРМА ЛИЦА

- С круглой формой лица вы должны создать иллюзию высоты и углов.
- Беспорядочная причёска сверху – ваш выбор.
- Избегайте коротких стрижек и челки.



### РЕКОМЕНДУЕМЫЕ СТРИЖКИ



undercut  
или  
«британка»



стрижка  
«faux hawk»



стрижка  
«квифф»



стрижки с  
чёлкой вверх



## КВАДРАТНАЯ ФОРМА ЛИЦА



- Можно экспериментировать с любой прической - от классики до длинных причёсок.
- На квадратном лице отлично смотрятся челки и короткие волосы по бокам.

### РЕКОМЕНДУЕМЫЕ СТРИЖКИ



undercut  
или  
«британка»



стрижки с  
чёлками и  
зачёсом на  
сторону



короткие  
стрижки



стрижка  
«faux hawk»

## ОВАЛЬНАЯ ФОРМА ЛИЦА



- Форма лица близка к идеалу.
- Лучше всего подходят короткие стрижки.
- Чтобы избежать округлости, зачёсывайте волосы назад.

### РЕКОМЕНДУЕМЫЕ СТРИЖКИ



«бокс»  
или  
«полубокс»



стрижка  
«канадка»



стрижки с  
чёлкой вверх



undercut  
или  
«британка»



## ТРЕУГОЛЬНАЯ ФОРМА ЛИЦА

- Правило: короче сбоку, объём на макушке.
- Челка будет выглядеть отлично, как и убранные на бок волосы.



### РЕКОМЕНДУЕМЫЕ СТРИЖКИ



стрижка  
«канадка»



стрижка  
«квифф»

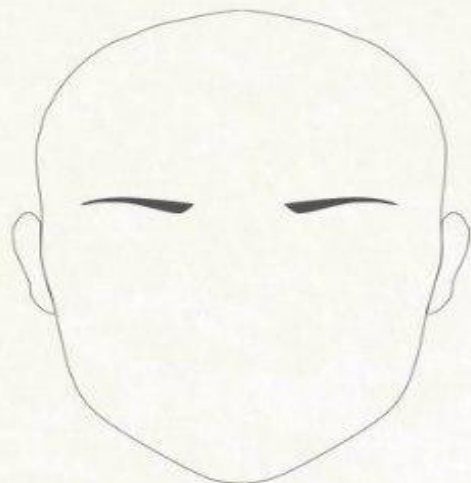


стрижка  
«faux hawk»



стрижки с  
чёлками и  
зачёсом

## СЕРДЦЕВИДНАЯ ФОРМА ЛИЦА



- Подходят большинство стрижек с длинными волосами.
- Короткие стрижки должны подчеркивать ширину лба.

### РЕКОМЕНДУЕМЫЕ СТРИЖКИ



стрижки с  
чёлками и  
зачёсом



стрижки с  
зачёсом на  
сторону



стрижки с  
зачёсом  
челки назад



undercut  
или  
«британка»