



Правила поведения при пожаре

Выполнила: учитель ОБЖ
Альменева Р.С.






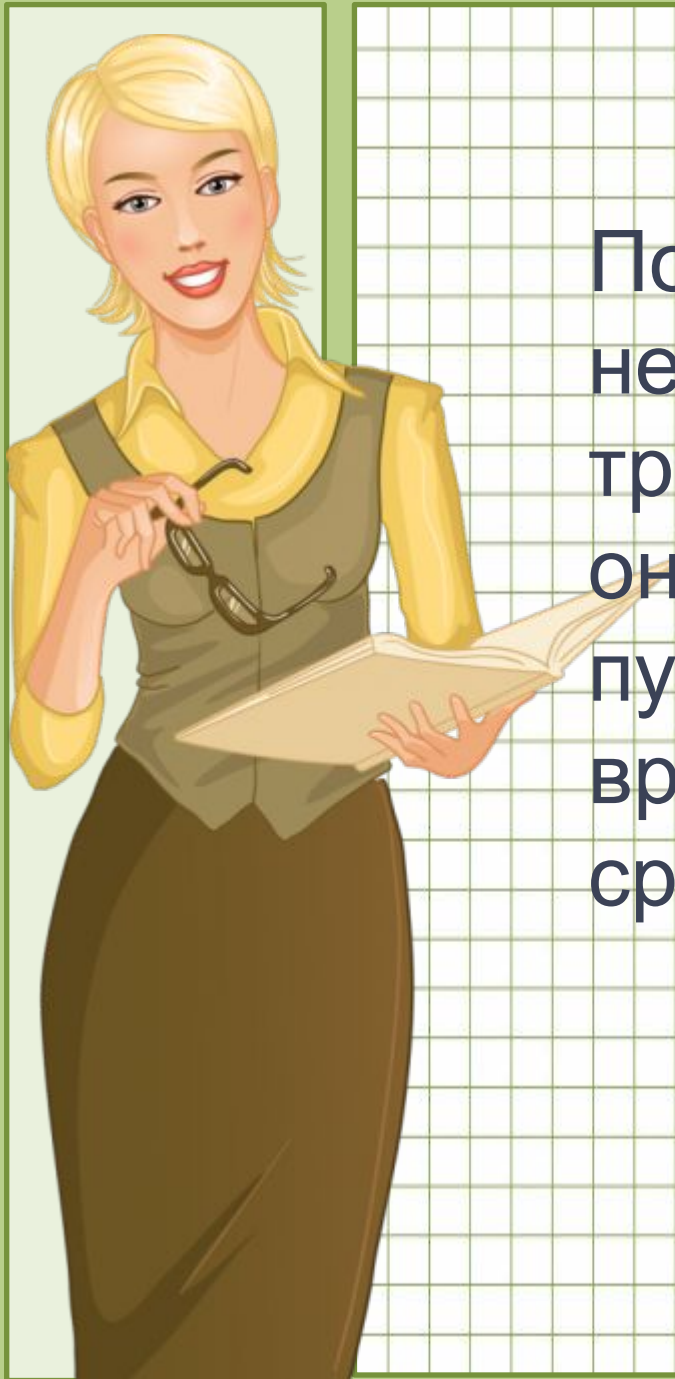
Пожаром называется неконтролируемый процесс горения вне специального очага, наносящий материальный ущерб, вред здоровью и жизни людей, интересам общества и государства.





Каждый пожар – это единственное, уникальное событие с присущими только ему характеристиками. По количеству и совокупному ущербу пожары прочно занимают лидирующее положение среди всех техногенных ЧС. Пожары сопровождают человека всегда и повсюду: на земле, под водой, в воздухе, в космосе.





Пожары приносят
неисчислимые беды,
травмирование и гибель людей,
они уничтожают все на своем
пути, наносят непоправимый
вред окружающей природной
среде.





Основные
причины
возникновения
пожаров:



1. Нарушение устройства и эксплуатации печей.



2. Нарушение правил устройства и эксплуатации электрооборудования.



3. Неосторожное обращение с огнем.



4. Нарушение правил устройства и эксплуатации транспортных средств.



Что делать, если в машине начался пожар



Если в горячей машине находится человек:

01  03



позвоните в службу спасения и вызовите «скорую помощь»

если двери заклинило, то взломайте их или выбейте стекло (молотком, камнем или ногами)

вытащите пострадавшего из машины и окажите первую медицинскую помощь

после ликвидации возгорания сообщите о происшествии в ближайшее отделение ГИБДД

Как понять, что в машине начался пожар:



запах бензина
запах горелой резины
появление дыма из-под капота

При тушении пролитого под машиной топлива:



используйте огнетушитель
подавайте пену или порошок в направлении от края к центру очага

При тушении возгорания под капотом:



осторожно откройте его - желательно сбоку палкой или монтировкой (при открывании возможен выброс пламени)



направляйте пену или порошок огнетушителя на очаг наиболее интенсивного горения или накройте пламя брезентом, забросайте песком, рыхлой землей, снегом, залейте водой

не приступайте к тушению, если вы в промасленной одежде или ваши руки смочены бензином

При невозможности самостоятельно потушить:



отойдите от машины на безопасное расстояние (не менее 10 м), так как может взорваться бензобак



позвоните в службу спасения и вызовите пожарных
по возможности поливайте водой стоящие рядом автомобили, чтобы огонь не перекинулся на них, или если есть возможность - откатыте их в сторону с помощью прохожих и водителей

5. Поджог.



6. Грозовой разряд.






Признаки начинающегося пожара:



• наличие запаха дыма.



• **незначительный огонь,
пламя.**



- наличие характерного запаха горячей резины или пластмассы, снижение напряжения в электросети, нарушение подачи электропитания

признак





**БЕРЕГИТЕ СЕБЯ И СВОИХ
БЛИЗКИХ !**

**ДОРОЖИТЕ ЖИЗНЬЮ И
ЗДОРОВЬЕМ – ЭТО
САМОЕ ДОРОГОЕ ЧТО У
НАС ЕСТЬ!**

