

О ПРАВИЛАХ ДОРОЖНОГО ДВИЖЕНИЯ



Правила дорожного движения

Чтоб по улицам гулять
Нужно правила нам знать
Как пройти дорогу скоро
По сигналу светофора.

Пешеходам для начала
Нужно знать лишь два сигнала
Красный стой! - спокойно жди
А зеленый - проходи!

Для машин закон таков
Три сигнала - путь готов
И водитель должен знать
Можно ль ехать, иль стоять.

Красный свет - запрет движенья
Желтый свет - к приготовленью
А зеленый свет горит -
Проезжайте, путь открыт!



ИСТОРИЯ ПОЯВЛЕНИЯ АВТОМОБИЛЯ И ПРАВИЛ ДОРОЖНОГО ДВИЖЕНИЯ



Конная повозка



Первый автомобиль
с паровым двигателем



Водитель. По-другому его
называют шофёр, что в
переводе с французского
языка означает «кочегар»



Первый автомобиль
с бензиновым двигателем

ИЗ ИСТОРИИ ПРАВИЛ ДОРОЖНОГО ДВИЖЕНИЯ


Первые строгие требования по правилам дорожного движения (во избежание увечья) в России были доведены «до сведения широкой публики» в 18 веке.




Впервые в России водительские права получил извозчик в 1784 г.

Как появился тротуар

И чтобы ходить
ничего не боясь,
Придумали люди
проезжую часть.
И делать там нечего
пешим —
У пеших своя
пешеходная часть,
Где нету дороги
проезжим.



Так появились мостовые



ТАК СТРОИЛИ ПЕРВЫЕ ДОРОГИ




- Первые правила были созданы для извозчиков и ямщиков.
- Потом появились велосипеды (двухколесные, трехколесные).
- Первый автомобиль, паровой, был создан в 1769 г. французом Жан Кюньо.
- В 1885 г. немецкие изобретатели Карл Бенц и Даймлер создали автомобиль с бензиновым мотором – мотоколяску.
- Позднее появились автомобили с двигателем внутреннего сгорания.



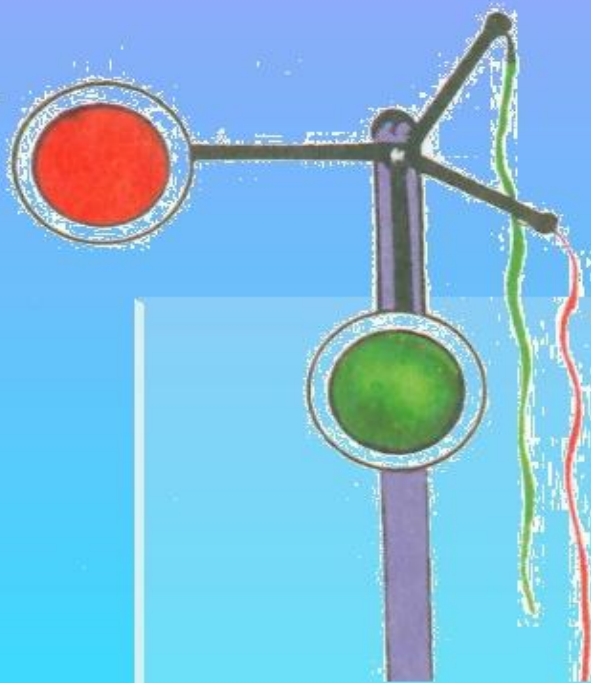
Тротуар и мостовая в наши дни



Ilya Varlamov | zyalc.livejournal.com | 28-300.ru Photo Agency




ПЕРВЫЕ СВЕТОФОРЫ



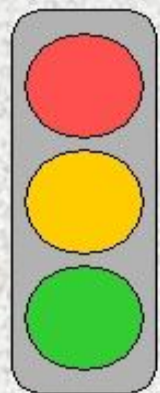
Первый светофор появился в Лондоне сто лет назад. Он имел два цвета: **красный** и **зеленый**. Специально поставленный человек поднимал кружок нужного цвета с помощью веревки.

В России, первый светофор был установлен в 1929 году в Москве. Он имел форму круга, поделенного на три равные части: **красную**, **желтую** и **зеленую**. Регулировщик поворачивал стрелку на нужный цвет.



Виды светофоров

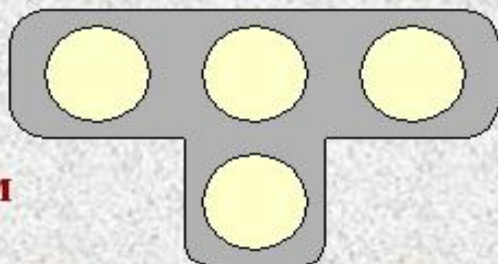
Транспортные светофоры




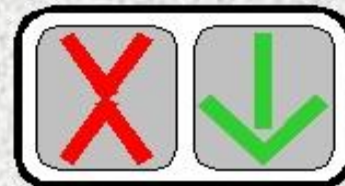
С вертикальным
расположением
сигналов



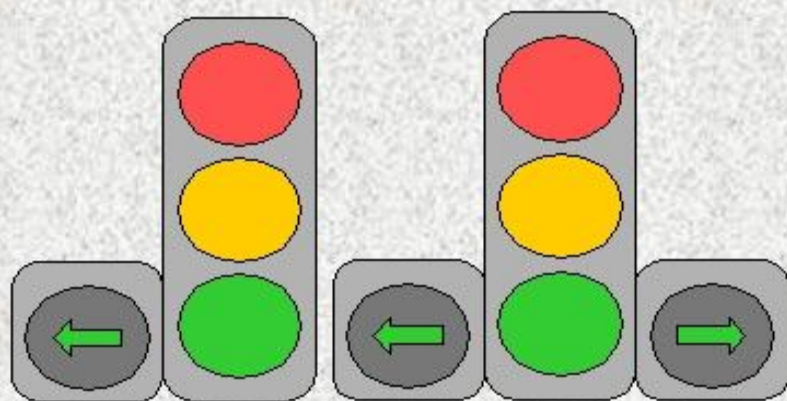
С горизонтальным
расположением
сигналов



Для регулирования
движения трамваев и других
транспортных средств



Реверсивные светофоры

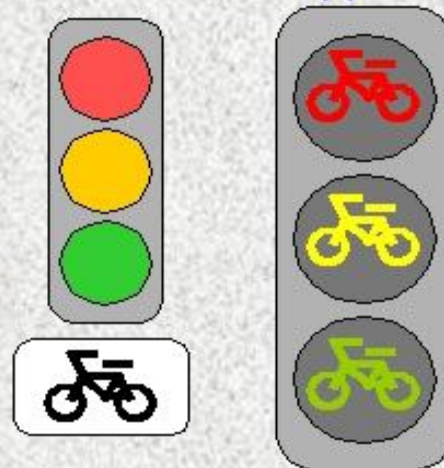


С дополнительными секциями




Пешеходный светофор



Для регулирования движения велосипедистов



ПОМОЩНИКИ ДОРОЖНОГО ДВИЖЕНИЯ



Дорожные знаки

Запрещающие знаки



Движение пешеходов запрещено



Движение на велосипедах запрещено



Движение запрещено



Въезд запрещен

Предписывающие знаки



Пешеходная дорожка



Велосипедная дорожка

Предупреждающие знаки



Железнодорожный переезд со шлагбаумом



Железнодорожный переезд без шлагбаума



Пешеходный переход



Дети

Знаки особых предписаний



Место остановки автобуса и (или) троллейбуса



Место остановки трамвая



Место стоянки легковых такси



Место стоянки



Тупик



Дорожные знаки.

Вы должны их знать!



В красном треугольнике
Знаки осторожные,
Они предупреждают,
К вниманью призывают.

Запрещают знаки
Разное движение: обгоны, поворот-
И в красные кружочки
Обводит их народ.



А ещё есть знаки- добрые друзья:
Укажут направления вашего движения,
Где поесть, заправиться, поспать,
И как в деревню к бабушке попасть.





Предупреждающие знаки



Железнодорожный
переезд со
шлагбаумом



Светофорное
регулирование



Пешеходный
переход



Дети



Пересечение
с круговым
движением



Опасные
повороты



Дорожные работы



Скользкая
дорога

Имеют треугольную форму, белый фон и красную окантовку. Информировуют о приближении к опасному участку дороги, движение по которому требует принятия мер, соответствующих обстановке.

Группы дорожных знаков

Треугольные знаки с красным ободком — предупреждающие.



Пересечение
с велосипедной
дорожкой



Пешеходный
переход



Дорожные
работы



Дети


Круглые с красным ободком — запрещающие.



Въезд
запрещён



Движение
пешеходов
запрещено



Движение
запрещено




Движение
на велосипедах
запрещено



ПРЕДПИСЫВАЮЩИЕ

Эти знаки на фоне голубого цвета.

Они разрешают, предписывают движение в указанном направлении, указывают велосипедную дорожку, для пешеходов.



Какие названия имеют данные группы?



?



?



?



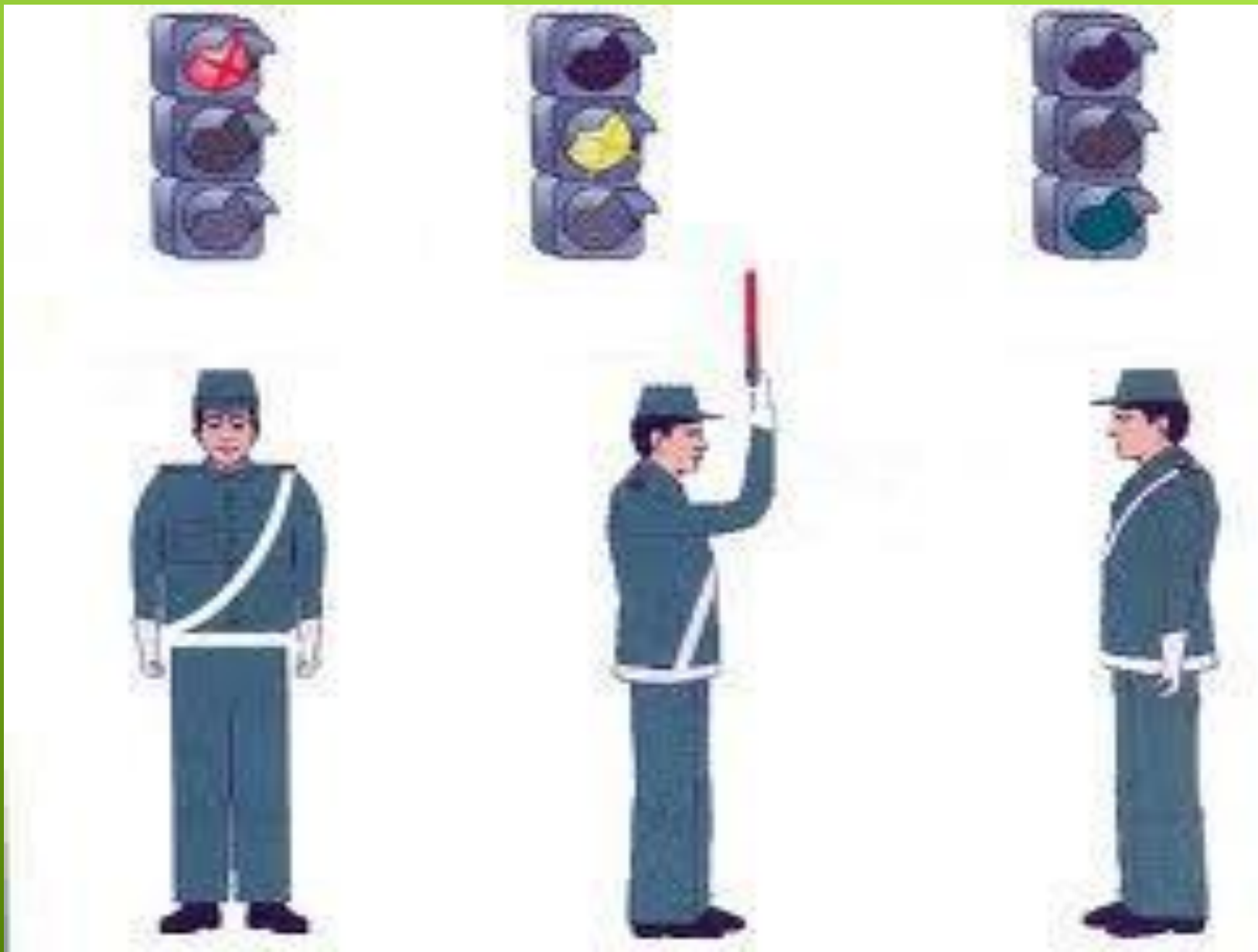

?



?



РЕГУЛИРУВЩИК



Что такое ремень безопасности?

а

это то, чем пассажиры пристегиваются для безопасной езды;

б

это то, чем воспитывают непослушных детей;

с

это то, чем подпоясывают пальто.



ПРАВИЛА ДЛЯ ЮНОГО ПЕШЕХОДА



ДВИГАЯСЬ НА ВЕЛОСИПЕДЕ, ПЕРЕД ПЕШЕХОДНЫМ ПЕРЕХОДОМ ОСТАНОВИСЬ, СОЙДИ С ВЕЛОСИПЕДА, ПЕРЕЙДИ ДОРОГУ ПО ПЕШЕХОДНОМУ ПЕРЕХОДУ И ВНОВЬ СЯДЬ НА ВЕЛОСИПЕД.



НЕЛЬЗЯ ОБХОДИТЬ СТОЯЩИЙ АВТОБУС - ЭТО ОПАСНО. ПОДОЖДИ ПОКА АВТОБУС ОТЪЕДЕТ ОТ ОСТАНОВКИ.



ПЕРЕХОДИ УЛИЦУ ПО ПЕШЕХОДНОМУ ПЕРЕХОДУ. ПРИКРЕПИ НА ОДЕЖДУ СВЕТОВОЗВРАЩАЮЩИЙ ЭЛЕМЕНТ.



КОГДА ЗАГОРЕЛСЯ ЗЕЛЕНЫЙ СИГНАЛ ДЛЯ ПЕШЕХОДОВ, СНАЧАЛА УБЕДИСЬ, ЧТО ВЕСЬ ТРАНСПОРТ ОСТАНОВИЛСЯ И ПРОПУСКАЕТ ТЕБЯ.



НИКОГДА НЕ ПЕРЕБЕГАЙ ДОРОГУ!



ПРИ ПЕРЕХОДЕ УЛИЦЫ ПОСМОТРИ СНАЧАЛА НАЛЕВО, ПОТОМ ПОСМОТРИ НАПРАВО И ПРОДОЛЖИ ПУТЬ.



ХОДИ ПО ТРОТУАРАМ, ТОЛЬКО С ПРАВОЙ СТОРОНЫ.



ПАМЯТКА ПЕШЕХОДА.

Ходи по тротуару, придерживаясь правой стороны.

Переходи улицу спокойным шагом только по пешеходному переходу.

При переходе дороги убедись в безопасности. Посмотри, нет ли рядом машин.

Переходи только на зелёный сигнал светофора.

Никогда не перебегай проезжую часть перед близко идущим автомобилем.

За городом безопаснее идти навстречу движущемуся транспортному потоку.

ПУСТЬ УЛИЦЫ ВСЕХ ГОРОДОВ И
ДЕРЕВЕНЬ БУДУТ ДЛЯ ВАС
БЕЗОПАСНЫМИ!
ВЫ УЖЕ ЗНАЕТЕ, ЧТО ДОРОГА
МОЖЕТ БЫТЬ ДОБРОЙ И
БЕЗОПАСНОЙ ТОЛЬКО ДЛЯ ТЕХ,
КТО НЕ НАРУШАЕТ ЕЁ ЗАКОНОВ.

**МЫ СОБЛЮДАЕМ
ПРАВИЛА ДОРОЖНОГО ДВИЖЕНИЯ!**



А ТЫ?