



# Вкусный дорожный знак

Составила воспитатель подготовительной к школе  
группы Тимофеева Л.В.



# Медовое печенье «Светофор»

Кузнецова Даниэла

Ингредиенты:

Мука - 2 стакана

Сахар - 1 стакан

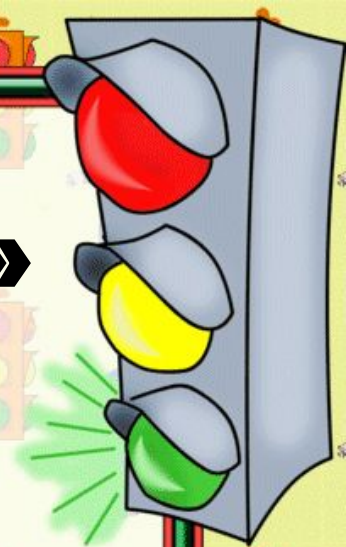
Сметана - 100гр

Мёд - 2 ст.ложки

Сода - 1ч.ложка

Шоколад

Конфетки M&M's



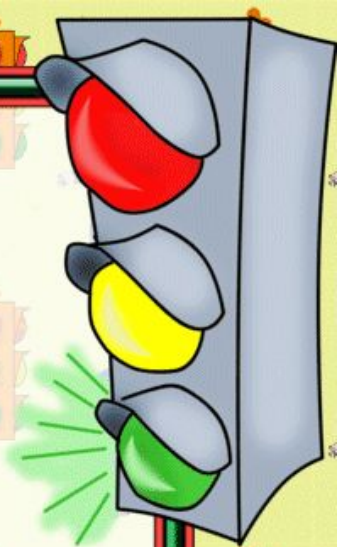
















# Пицца «Светофор». Добрынина Ирина

## Ингредиенты(тесто):

Вода (тёплая) - 190 мл,

Мука - 300 г

Дрожжи сухие - 1,5 ч. л.

Соль - 0,5 ч. л.

Масло растительное - 1 ст. л.

Начинка: соус, колбаса, помидор,  
маринованный огурец, сыр.





















# Бутерброды "Дорожные знаки"

Кудряшов Захар

Ингредиенты:

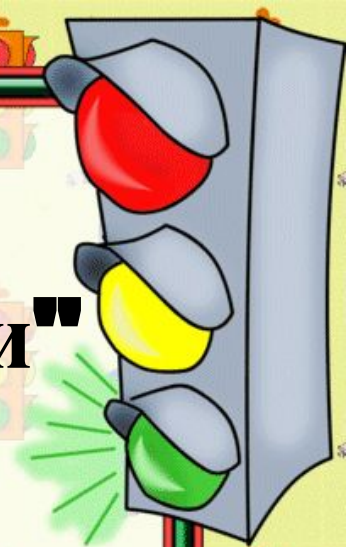
Белый хлеб - 4ломтика

Помидор-1шт


Сыр- 2 ломтика

Лист шпината

Колбаса варёная.























# Бутерброды "Дорожные знаки"

## Маша Авдеева

Ингредиенты:

Колбаса

Сыр

Помидор

Огурец

Хлеб

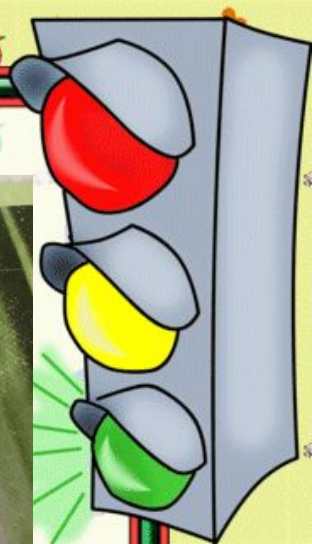
.











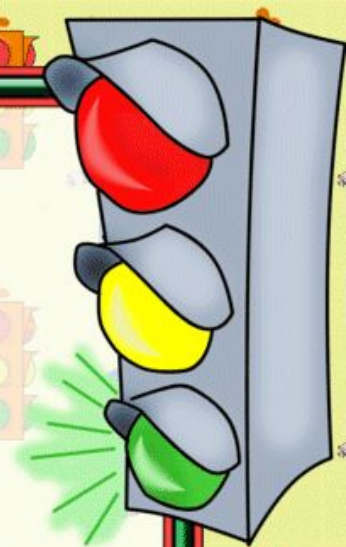


# «Пешеходный переход»

Ольга Казнакова

Ингредиенты:

помидор, огурец,  
морковь, шоколад и булка.









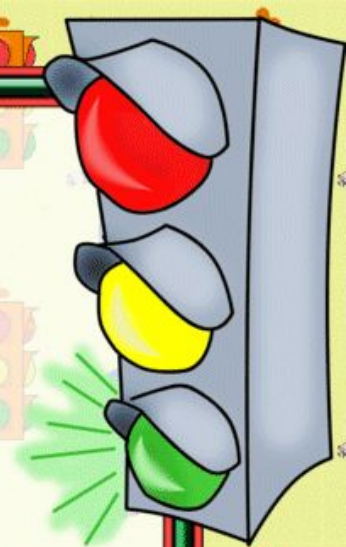
# Знак «Стоп!»

Краснощекова Антонина

Ингредиенты:  
помидоры, сметана







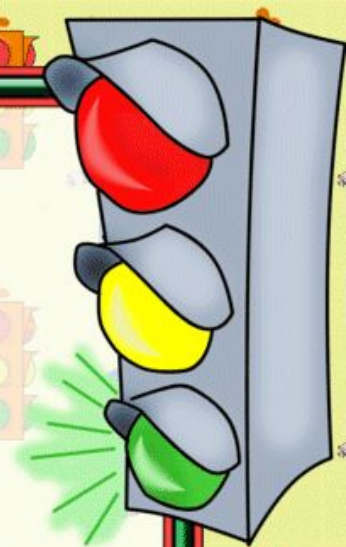


# «Светофор»

Ромашев Илья

**Ингредиенты:**

ветчина с кетчупом,  
сыр, авокадо, зеленый лук.









**Знак «Обгон запрещен!»**  
Ромашев Илья  
Ингредиенты:  
арбуз, шоколадная пастила, джем.











«Дорожный знак»  
«Светофор»

Полина Стефанова  
Ингредиенты:

Яйцо

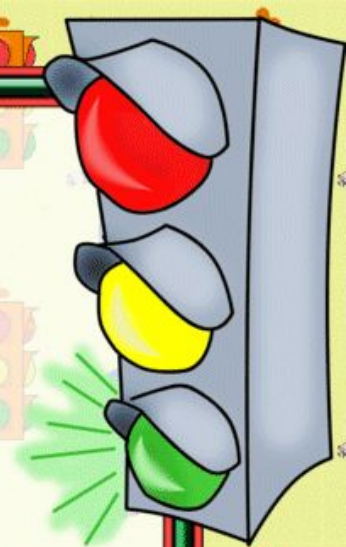
Помидор

Огурец

Хлеб









# «Светофор»

Трофимов Денис

**Ингредиенты:**  
пастила, вафли, шоколад,  
драже-skitls


















**Ребята,  
соблюдайте  
правила  
дорожного  
движения!**

