

QUIZ


O ZWIERZĘTACH

KTÓRE ZWIERZĘ JEST NAJSZYBSZE?

SOKÓŁ



GEPARD



STRUŚ



KTÓRE Z PONIŻSZYCH ZWIERZĄT ŻYJE NAJDŁUŻEJ?

KROKODYL



SŁOŃ



ŻÓŁW



KTÓRE Z PONIŻSZYCH ZWIERZĄT JEST SSAKIEM?

JASZCZURKA



KRECIK



ŻABKA



KTÓRE ZE ZWIERZĄT DOMOWYCH JEST NAJINTELIGENTNIEJSZE?

KRÓLIK



SZCZUREK



CHOMIK



KTÓRE ZE ZWIERZĄT JEST ROŚLINOŻERNE?

PANDA



KOT



PIES




KTÓRE ZWIERZĘ PORUSZA SIĘ NAJWOLNIEJ?

ŚLIMAK



LENIWIEC



JEŻ



KTÓRE ZWIERZĘ NAZYWANE JEST KRÓLEM?


KOGUT



LEW



NIEDŹWIEDŹ



JAKA JEST NAJWIĘKSZA MAŁPA?


GORYL



ORANGUTAN



SZYPANS



KTÓRE Z PONIŻSZYCH ZWIERZĄT ŻYJE W CIEPŁYM KLIMACIE?

NIEDŹWIEDŹ POLARNY



PINGWIN




FLAMING



KTÓRE ZWIERZĘ MA ZĘBY W SWOIM ŻOŁĄDKU?

KACZKA



WIELORYB



FOKA



Z KTÓREGO ZWIERZĘCIA POZYSKUJEMY WEŁNĘ?

OWCA



KROWA



ŚWINKA



KTÓRE ZWIERZĘ ZMIENIA SIĘ W MOTYLA?

KOŃ



GĄSIENICA



WIELBŁĄD



CO JEST PRYZYMAKIEM WIEWIÓREK?

ORZECHY



ANANAS



JABŁKA



WSKAŹ CHYTRE ZWIERZĘ.

TYGRYS



SURYKATKA



LIS



WSKAŹ NAJWIĘKSZE ZWIERZĘ.

BIEDRONKI



WILK



ŻYRAFA



NAJLEPSZY PRZYJACIEL CZŁOWIEKA TO:

KOALA



PIES



KURCZACZEK



GADAJĄCE ZWIERZĘ TO:

SOWA



BOCIAN



PAPUGA



KTÓRE ZWIERZĘ Z PODANYCH MA PASKI?

LAMPART



WAŻ



ZEBRA



KTÓRE Z PODANYCH ZWIERZĄT NAJSŁABIEJ PŁYWA?

DELFIN



ŚWINKA MORSKA



BÓBR



ZŁA ODPOWIEDŹ! SPRÓBUJ JESZCZE
RAZ ;)





GRATULACJE

QUIZ ZAKOŃCZONY!!!