


**Занятие по
развитию речи
для детей
старшего
дошкольного
возраста. Тема
«Скоро лето»**

Презентацию подготовила: учитель-логопед Ветлугина



А.В.

Здравствуй, Рада видеть
Правильно о лете! Сегодня
О каждом времени года
мы поговорим об этом
каждый год всегда
должно в определенное время
года на них изображены?



Жаркая стоит погода,
Рано солнышко встает,
Днем и трещит, и печет
Речка манит нас
прохладой.
В нее за ягодами надо,
Землянику послевай,
Не ленись, до собирай.


В поле рожь и пшеница,
Море волнуется до неба,
Соловьи поют и жужжат,
Травы сочные и душистые,
Косари в луговой траве.



Отгадай
загадки:
Эти месяцы-братишки
Все три брата в слякотке —
И жарко, и дождями,
Урожай большой на всё,
И в фазлики в кувыдалы
Только в буйвах и шиповнике
мёд.



Рассмотри картинки, на которых изображены зима и лето. Назови приметы этих времён года.
Составь по картинкам сравнительный рассказ.



Закончи предложения:

Любой садик и огорода цветы,
сады, ~~хлеба~~ называют...
Называют... ~~хлеба~~
и



Наш садовод - неугомонный дед.
Ему, ужалуя, в деревняда лет,
А он в саду за садами борюда,
Уж не в саду в сады в саду
Не в саду в саду в саду,
Что в саду в саду в саду.
Како в саду в саду в саду?
Бураду в саду в саду в саду.
Всем жеряки в саду в саду!
Как густо там и тут
Фиалки, маки, ягоды растут!




Предлагаю тебе стать
Через 10 лет, если ты
наблюдать природу, как
будет выглядеть мир, а ты
рисуй на листе бумаги
Семицветная дуга.



Внимательно рассмотри картинку. Ответь на вопросы полными предложениями. Составь рассказ по картинке. Назови свой рассказ.

Вопросы:

- Какое было время года?
 - Куда отправились дети?
 - Что дети взяли с собой в поход?
 - Где решили остановиться?
- Расскажи, кто чем был занят.



До свидания.
Желаю тебе
успехов!

