

Библиотечный урок

«В гостях у книжки»

о структуре книги


Здравствуйте, дорогие ребята! Сегодня мы познакомим вас со структурой книги. А как вы думаете что такое структура книги?



Каждая книга может многое о себе сказать. Как хорошо уметь увидеть главное в книге, заметить ее особенности. Правда, ребята?



Сегодня мы познакомимся с книгой поближе, узнаем из каких элементов состоит книга. Вы узнаете из каких частей состоит книга и для чего они нужны.





С первым элементом, с которым вы познакомитесь называется переплетом.

Переплет-это
твердое , прочное
покрытие книги,
предназначенное
для соединения
листов вместе



Каждая книга начинается с обложки. Обложка бывает мягкой, а бывает из твердого картона. Посмотрев на обложку книги мы сможем узнать как называется книга и кто ее написал



Обложка знакомит с книгой, на обложке приведены автор и название книги. И еще в обложке книга дольше сможет прожить



Само
название
книги



Автор книжки



Ребята, следите за своими книгами. Бережно и аккуратно обращайтесь с книгами. Ведь от как вы будете к ней относиться , зависит сколько она прослужит вам.



Директор картини
И. МАЗЕПА





На картинках показаны суперобложки. Она надевается на основную обложку книги. Суперобложка как одежда для всех книжек. А как вы думаете для чего она нужна?

На картинках показаны суперобложки. Она надевается на основную обложку книги. Суперобложка как одежда для всех книжек. А как вы думаете для чего она нужна?



Суперобложка защищает
книги от загрязнений и
повреждений.



Титульный лист книги

Для того ,чтобы
познакомиться с
книгой давайте ее
откроем. Возьмем
книгу Пушкина.

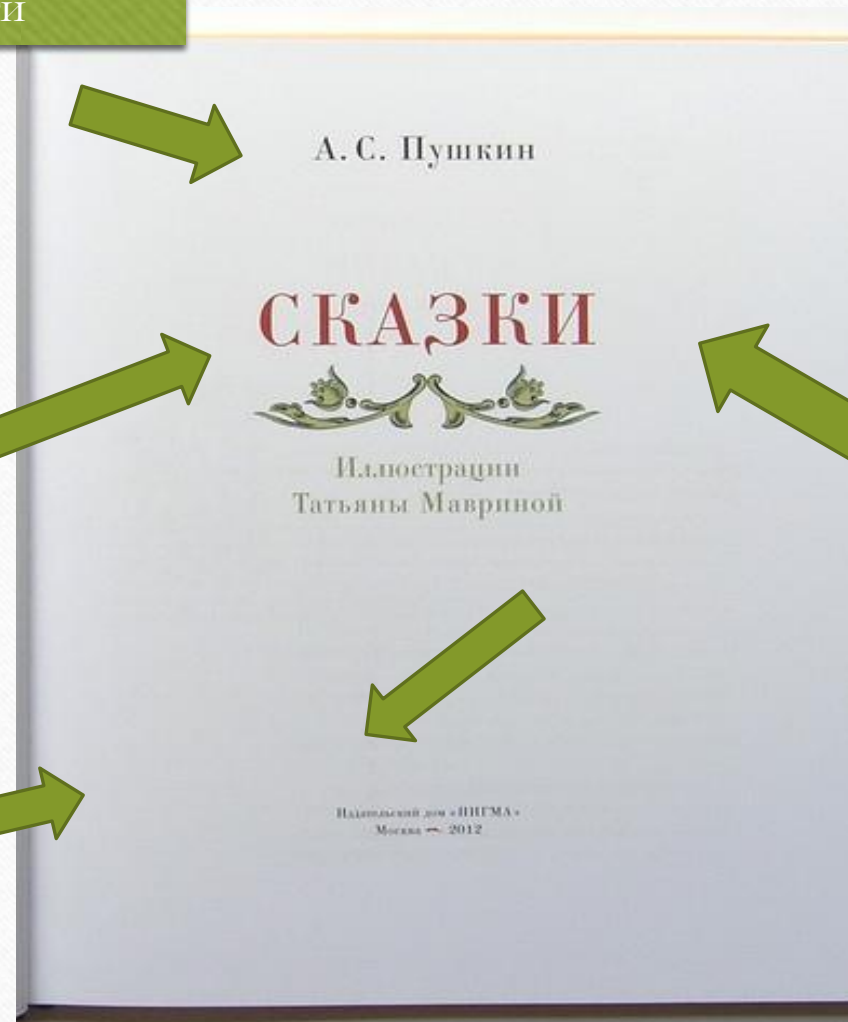


Страница, которая
расположена
после картинке
называется
титульным листом.



Титульный лист книги

Смотрите. В самом верху написан автор книги. «Сказки»- это название книги. Иллюстрации Татьяны Мавриной- сведения об ответственности. В низу написано в каком году, в каком городе была издана книга





Перелистнув титульный лист мы сможем увидеть аннотацию. Аннотация - это краткое содержание книги, краткое описание сюжета книги

В конце каждой книги помещается оглавление или содержание. В них перечисляются названия рассказов, сказок, глав. При помощи оглавления гораздо удобнее и быстрее найти нужный рассказ





Дорогие ребята, наш библиотечный урок подходит к концу .Но перед тем как закончить урок мы проведем мини-викторину. Тот , кто ответит правильно на все вопросы получит приз.



- Как называется первый лист в книге?
- О чем может рассказать обложка?
- Что можно узнать из оглавления?
- Что такое аннотация?
- От чего защищает суперобложка?

Подводятся итоги. Награждаются победители



Первый лист в книге называется титульным.

Вопросы

Обложка знакомит читателей с книгой, ведь на обложке приведена информация о об авторе книги (кем была написана книга?) , о названии книги. Обложка сберегает книгу, в обложке книга дольше живет. Необходимо , ребята, аккуратно и бережно обращаться с книгой. Ведь от вашего отношения к книге зависит как долго она прослужит вам.

Вопросы

В них перечисляются названия рассказов, сказок, которые есть в книге и указываются страницы на которых можно найти начало каждого рассказа или сказки. При помощи оглавления гораздо удобнее и быстрее искать нужное стихотворение, рассказ, сказку и т.д.

Вопросы

Аннотация-это краткое содержание книги
описание сюжета книги или краткая характеристика
книги

Вопросы

Суперобложка играет важную роль в защите внешнего вида. Суперобложка
Защищает книгу от загрязнений, повреждений, царапин

Вопросы

Подводятся итоги. Награждаются победители

